

Important information (English)

Vigtige oplysninger (Dansk)

Viktig information (Svenska)

Tärkeää tietoa (Suomi)

Wichtige Informationen (Deutsch)

Belangrijke informatie (Nederlands)

Informations importantes (Français)

Información importante (Español)

Informazioni importanti (Italiano)

Informação importante (Português)

Σημαντικές πληροφορίες (Ελληνικά)

Важная информация (Русский)

重要な情報 (日本語)

중요 정보 (한국어)

重要資訊 (繁體中文)

重要信息 (简体中文)

English

WARNING: Do not expose this equipment to dripping or splashing and ensure that no objects filled with liquids, such as vases are placed on the equipment.

Do not expose batteries or battery packs to excessive heat such as sunshine, fire or the like.

No naked flame sources, such as lighted candles should be placed on the equipment.

Intended for indoor use only.

The product can only be switched off completely by disconnecting it from the mains socket. The mains socket must always be accessible.

Follow instructions to ensure correct and safe installation and interconnection of equipment in multimedia systems.

Make sure the cable connection between the product and the router does not exit the building to avoid contact with high voltage.


US: Changes or modifications not expressly approved by the party responsible for compliance could void the user's authority to operate the equipment.

SINGAPORE: The supplied plug and mains cord are specially designed for the product. Do not change the plug, and if the mains cord is damaged, you must buy a new one from the retailer.

BeoPlay A3

Canada: This Class B digital apparatus complies with Canadian ICES-003.

BeoPlay A8

 Hereby, Bang & Olufsen declares that this product, BeoPlay A8 is in compliance with the essential requirements and other relevant provisions of Directive 1999/5/EC. The declaration of conformity may be consulted at www.bang-olufsen.com/guides.

AT, BE, BG, CH, CY, CZ, DE, DK, EE, ES, FI, FR, GB, GR, HU, IE, IS, IT, LI, LT, LU, LV, MT, NL, NO, PL, PT, RO, SE, SI, SK, TR

US: This device complies with part 15 of the FCC rules. Operation is subject to the following two conditions: (1) This device may not cause harmful interference, and (2) this device must accept any interference received, including interference that may cause undesired operation.

NOTE: This equipment has been tested and found to comply with the limits for a class B digital device, pursuant to part 15 of the FCC Rules. These limits are designed to provide reasonable protection against harmful interference in a residential installation. This equipment generates, uses and can radiate radio frequency energy and, if not installed and used in accordance with the instructions, may cause harmful interference to radio communications. However, there is no guarantee that interference will not occur in a particular installation. If this equipment does cause harmful interference to radio or television reception, which can be determined by turning the equipment off and on, the user is encouraged to try to correct the interference by one or more of the following measures:

- Reorient or relocate the receiving antenna.
- Increase the separation between the equipment and receiver.
- Connect the equipment into an outlet on a circuit different from that to which the receiver is connected.
- Consult the retailer or an experienced radio/TV technician for help.

Canada: This Class B digital apparatus complies with Canadian ICES-003.

Canada: This equipment complies with IC RSS-102 radiation exposure limits set forth for an uncontrolled environment. This equipment should be installed and operated with minimum distance 20 cm between the antenna and your body.

Canada: This device complies with Industry Canada licence-exempt RSS standard(s). Operation is subject to the following two conditions:

- (1) this device may not cause interference, and
- (2) this device must accept any interference, including interference that may cause undesired operation of the device.

Under Industry Canada regulations, this radio transmitter may only operate using an antenna of a type and maximum (or lesser) gain approved for the transmitter by Industry Canada. To reduce potential radio interference to other users, the antenna type and its gain should be so chosen that the equivalent isotropically radiated power (e.i.r.p.) is not more than that necessary for successful communication.

This equipment should be installed and operated with minimum distance 20 cm between the antenna and your body.

JAPAN: Radio Law Enforcement Regulation: Item 19 of Article 2, Paragraph 1.

To see the BeoPlay A8 product label, remove the back cover. Pull out the cover at the bottom to release the locks, then lift it off.

Beolit 12



Hereby, Bang & Olufsen declares that this product, BeoLit 12 is in compliance with the essential requirements and other relevant provisions of Directive 1999/5/EC. The declaration of conformity may be consulted at www.bang-olufsen.com/guides.

AT, BE, BG, CH, CY, CZ, DE, DK, EE, ES, FI, FR, GB, GR, HU, IE, IS, IT, LI, LT, LU, LV, MT, NL, NO, PL, PT, RO, SE, SI, SK, TR

US: This device complies with part 15 of the FCC rules. Operation is subject to the following two conditions: (1) This device may not cause harmful interference, and (2) this device must accept any interference received, including interference that may cause undesired operation.

NOTE: This equipment has been tested and found to comply with the limits for a class B digital device, pursuant to part 15 of the FCC Rules. These limits are designed to provide reasonable protection against harmful interference in a residential installation. This equipment generates, uses and can radiate radio frequency energy and, if not installed and used in accordance with the instructions, may cause harmful interference to radio communications. However, there is no guarantee that interference will not occur in a particular installation. If this equipment does cause harmful interference to radio or television reception, which can be determined by turning the equipment off and on, the user is encouraged to try to correct the interference by one or more of the following measures:

- Reorient or relocate the receiving antenna.
- Increase the separation between the equipment and receiver.
- Connect the equipment into an outlet on a circuit different from that to which the receiver is connected.
- Consult the retailer or an experienced radio/TV technician for help.

Canada: This Class B digital apparatus complies with Canadian ICES-003.

This equipment complies with IC RSS-102 radiation exposure limits set forth for an uncontrolled environment. This equipment should be installed and operated with minimum distance 20 cm between the antenna and your body.

Canada: This device complies with Industry Canada licence-exempt RSS standard(s). Operation is subject to the following two conditions:

- (1) this device may not cause interference, and
- (2) this device must accept any interference, including interference that may cause undesired operation of the device.

Under Industry Canada regulations, this radio transmitter may only operate using an antenna of a type and maximum (or lesser) gain approved for the transmitter by Industry Canada. To reduce potential radio interference to other users, the antenna type and its gain should be so chosen that the equivalent isotropically radiated power (e.i.r.p.) is not more than that necessary for successful communication.

This equipment should be installed and operated with minimum distance 20 cm between the antenna and your body.

JAPAN: Radio Law Enforcement Regulation: Item 19 of Article 2, Paragraph 1.

BeoPlay A9



CAUTION To prevent electric shock hazard, do not connect to mains power supply while grille is removed.



Hereby, Bang & Olufsen declares that this product, BeoPlay A9 1 is in compliance with the essential requirements and other relevant provisions of Directive 1999/5/EC. The declaration of conformity may be consulted at www.bang-olufsen.com/guides.

AT, BE, BG, CH, CY, CZ, DE, DK, EE, ES, FI, FR, GB, GR, HU, IE, IS, IT, LI, LT, LU, LV, MT, NL, NO, PL, PT, RO, SE, SI, SK, TR

US: This device complies with part 15 of the FCC rules. Operation is subject to the following two conditions: (1) This device may not cause harmful interference, and (2) this device must accept any interference received, including interference that may cause undesired operation.

NOTE: This equipment has been tested and found to comply with the limits for a class B digital device, pursuant to part 15 of the FCC Rules. These limits are designed to provide reasonable protection against harmful interference in a residential installation. This equipment generates, uses and can radiate radio frequency energy and, if not installed and used in accordance with the instructions, may cause harmful interference to radio communications. However, there is no guarantee that interference will not occur in a particular installation. If this equipment does cause harmful interference to radio or television reception, which can be determined by turning the equipment off and on, the user is encouraged to try to correct the interference by one or more of the following measures:

- Reorient or relocate the receiving antenna.
- Increase the separation between the equipment and receiver.
- Connect the equipment into an outlet on a circuit different from that to which the receiver is connected.
- Consult the retailer or an experienced radio/TV technician for help.

Canada: This Class B digital apparatus complies with Canadian ICES-003.

This equipment complies with IC RSS-102 radiation exposure limits set forth for an uncontrolled environment. This equipment should be installed and operated with minimum distance 20 cm between the antenna and your body.

Canada: This device complies with Industry Canada licence-exempt RSS standard(s). Operation is subject to the following two conditions:

- (1) this device may not cause interference, and
- (2) this device must accept any interference, including interference that may cause undesired operation of the device.

Under Industry Canada regulations, this radio transmitter may only operate using an antenna of a type and maximum (or lesser) gain approved for the transmitter by Industry Canada. To reduce potential radio interference to other users, the antenna type and its gain should be so chosen that the equivalent isotropically radiated power (e.i.r.p.) is not more than that necessary for successful communication.

This equipment should be installed and operated with minimum distance 20 cm between the antenna and your body.

JAPAN: Radio Law Enforcement Regulation: Item 19 of Article 2, Paragraph 1.

BeoLab 15

Canada: This Class B digital apparatus complies with Canadian ICES-003.

BeoLab 16

Canada: This Class B digital apparatus complies with Canadian ICES-003.

Amplifier 1

Canada: This Class B digital apparatus complies with Canadian ICES-003.

BeoPlay H3



This product is in conformity with the provisions of the Directives 2004/108/EC and 2006/95/EC.

Prolonged listening at high volume levels may cause hearing damage.

BeoPlay H6



This product is in conformity with the provisions of the Directives 2004/108/EC and 2006/95/EC.

Prolonged listening at high volume levels may cause hearing damage.

Leather is a natural material and is therefore subject to change over time and with daily use. Irregularities in the consistency and depth of the colour should not be considered a fault but inherent to the natural beauty of the leather. Changes in the colour of the leather and signs of wear are normal. While occasional exposure to water is not a problem, leather is not waterproof.

Form 2i

Prolonged listening at high volume levels may cause hearing damage.

BeoLab 14



CAUTION To prevent electric shock hazard, do not connect to mains power supply while grille is removed.

BeoLab 17



CAUTION To prevent electric shock hazard, do not connect to mains power supply while grille is removed.



Hereby, Bang & Olufsen declares that this product, BeoLab 17 is in compliance with the essential requirements and other relevant provisions of Directive 1999/5/EC. The declaration of conformity may be consulted at www.bang-olufsen.com/guides.

AT, BE, BG, CH, CY, CZ, DE, DK, EE, ES, FI, FR, GB, GR, HU, IE, IS, IT, LI, LT, LU, LV, MT, NL, NO, PL, PT, RO, SE, SI, SK, TR

US: This device complies with part 15 of the FCC rules. Operation is subject to the following two conditions: (1) This device may not cause harmful interference, and (2) this device must accept any interference received, including interference that may cause undesired operation.

NOTE: This equipment has been tested and found to comply with the limits for a class B digital device, pursuant to part 15 of the FCC Rules. These limits are designed to provide reasonable protection against harmful interference in a residential installation. This equipment generates, uses and can radiate radio frequency energy and, if not installed and used in accordance with the instructions, may cause harmful interference to radio communications. However, there is no guarantee that interference will not occur in a particular installation. If this equipment does cause harmful interference to radio or television reception, which can be determined by turning the equipment off and on, the user is encouraged to try to correct the interference by one or more of the following measures:

- Reorient or relocate the receiving antenna.
- Increase the separation between the equipment and receiver.
- Connect the equipment into an outlet on a circuit different from that to which the receiver is connected.

– Consult the retailer or an experienced radio/TV technician for help.

Canada: This Class B digital apparatus complies with Canadian ICES-003.

This equipment complies with IC RSS-102 radiation exposure limits set forth for an uncontrolled environment. This equipment should be installed and operated with minimum distance 20 cm between the antenna and your body.

Canada: This device complies with Industry Canada licence-exempt RSS standard(s). Operation is subject to the following two conditions:

- (1) this device may not cause interference, and
- (2) this device must accept any interference, including interference that may cause undesired operation of the device.

Under Industry Canada regulations, this radio transmitter may only operate using an antenna of a type and maximum (or lesser) gain approved for the transmitter by Industry Canada. To reduce potential radio interference to other users, the antenna type and its gain should be so chosen that the equivalent isotropically radiated power (e.i.r.p.) is not more than that necessary for successful communication.

Please note that high-power radars are allocated as primary users (i.e. priority users) of the bands 5250-5350 MHz and 5650-5850 MHz and these radars can cause interference and/or damage to LE-LAN (License-exempt Local Area Network) device.

This equipment should be installed and operated with minimum distance 20 cm between the antenna and your body.

JAPAN: Radio Law Enforcement Regulation: Item 19 of Article 2, Paragraph 1.

BeoLab 18



CAUTION To prevent electric shock hazard, do not connect to mains power supply while grille is removed.



Hereby, Bang & Olufsen declares that this product, BeoLab 18 is in compliance with the essential requirements and other relevant provisions of Directive 1999/5/EC. The declaration of conformity may be consulted at www.bang-olufsen.com/guides.

AT, BE, BG, CH, CY, CZ, DE, DK, EE, ES, FI, FR, GB, GR, HU, IE, IS, IT, LI, LT, LU, LV, MT, NL, NO, PL, PT, RO, SE, SI, SK, TR

US: This device complies with part 15 of the FCC rules. Operation is subject to the following two conditions: (1) This device may not cause harmful interference, and (2) this device must accept any interference received, including interference that may cause undesired operation.

NOTE: This equipment has been tested and found to comply with the limits for a class B digital device, pursuant to part 15 of the FCC Rules. These limits are designed to provide reasonable protection against harmful interference in a residential installation. This equipment generates, uses and can radiate radio frequency energy and, if not installed and used in accordance with the instructions, may cause harmful interference to radio communications. However, there is no guarantee that interference will not occur in a particular installation. If this equipment does cause harmful interference to radio or television reception, which can be determined by turning the equipment off and on, the user is encouraged to try to correct the interference by one or more of the following measures:

- Reorient or relocate the receiving antenna.
- Increase the separation between the equipment and receiver.
- Connect the equipment into an outlet on a circuit different from that to which the receiver is connected.
- Consult the retailer or an experienced radio/TV technician for help.

Canada: This Class B digital apparatus complies with Canadian ICES-003.

This equipment complies with IC RSS-102 radiation exposure limits set forth for an uncontrolled environment. This equipment should be installed and operated with minimum distance 20 cm between the antenna and your body.

Canada: This device complies with Industry Canada licence-exempt RSS standard(s). Operation is subject to the following two conditions:

- (1) this device may not cause interference, and
- (2) this device must accept any interference, including interference that may cause undesired operation of the device.


Under Industry Canada regulations, this radio transmitter may only operate using an antenna of a type and maximum (or lesser) gain approved for the transmitter by Industry Canada. To reduce potential radio interference to other users, the antenna type and its gain should be so chosen that the equivalent isotropically radiated power (e.i.r.p.) is not more than that necessary for successful communication.



Please note that high-power radars are allocated as primary users (i.e. priority users) of the bands 5250-5350 MHz and 5650-5850 MHz and these radars can cause interference and/or damage to LE-LAN (License-exempt Local Area Network) device.

This equipment should be installed and operated with minimum distance 20 cm between the antenna and your body.

JAPAN: Radio Law Enforcement Regulation: Item 19 of Article 2, Paragraph 1.

BeoLab 19

 **CAUTION** To prevent electric shock hazard, do not connect to mains power supply while grille is removed.

  Hereby, Bang & Olufsen declares that this product, BeoLab 19 is in compliance with the essential requirements and other relevant provisions of Directive 1999/5/EC. The declaration of conformity may be consulted at www.bang-olufsen.com/guides.

AT, BE, BG, CH, CY, CZ, DE, DK, EE, ES, FI, FR, GB, GR, HU, IE, IS, IT, LI, LT, LU, LV, MT, NL, NO, PL, PT, RO, SE, SI, SK, TR

US: This device complies with part 15 of the FCC rules. Operation is subject to the following two conditions: (1) This device may not cause harmful interference, and (2) this device must accept any interference received, including interference that may cause undesired operation.

NOTE: This equipment has been tested and found to comply with the limits for a class B digital device, pursuant to part 15 of the FCC Rules. These limits are designed to provide reasonable protection against harmful interference in a residential installation. This equipment generates, uses and can radiate radio frequency energy and, if not installed and used in accordance with the instructions, may cause harmful interference to radio communications. However, there is no guarantee that interference will not occur in a particular installation. If this equipment does cause harmful interference to radio or television reception, which can be determined by turning the equipment off and on, the user is encouraged to try to correct the interference by one or more of the following measures:

- Reorient or relocate the receiving antenna.
- Increase the separation between the equipment and receiver.
- Connect the equipment into an outlet on a circuit different from that to which the receiver is connected.
- Consult the retailer or an experienced radio/TV technician for help.

Canada: This Class B digital apparatus complies with Canadian ICES-003.

This equipment complies with IC RSS-102 radiation exposure limits set forth for an uncontrolled environment. This equipment should be installed and operated with minimum distance 20 cm between the antenna and your body.

Canada: This device complies with Industry Canada licence-exempt RSS standard(s). Operation is subject to the following two conditions:

- (1) this device may not cause interference, and
- (2) this device must accept any interference, including interference that may cause undesired operation of the device.


Under Industry Canada regulations, this radio transmitter may only operate using an antenna of a type and maximum (or lesser) gain approved for the transmitter by Industry Canada. To reduce potential radio interference to other users, the antenna type and its gain should be so chosen that the equivalent isotropically radiated power (e.i.r.p.) is not more than that necessary for successful communication.



Please note that high-power radars are allocated as primary users (i.e. priority users) of the bands 5250-5350 MHz and 5650-5850 MHz and these radars can cause interference and/or damage to LE-LAN (License-exempt Local Area Network) device.

This equipment should be installed and operated with minimum distance 20 cm between the antenna and your body.

JAPAN: Radio Law Enforcement Regulation: Item 19 of Article 2, Paragraph 1.

BeoLab Transmitter 1

 **CAUTION** To prevent electric shock hazard, do not connect to mains power supply while grille is removed.

  Hereby, Bang & Olufsen declares that this product, BeoLab Transmitter 1 is in compliance with the essential requirements and other relevant provisions of Directive 1999/5/EC. The declaration of conformity may be consulted at www.bang-olufsen.com/guides.

AT, BE, BG, CH, CY, CZ, DE, DK, EE, ES, FI, FR, GB, GR, HU, IE, IS, IT, LI, LT, LU, LV, MT, NL, NO, PL, PT, RO, SE, SI, SK, TR

US: This device complies with part 15 of the FCC rules. Operation is subject to the following two conditions: (1) This device may not cause harmful interference, and (2) this device must accept any interference received, including interference that may cause undesired operation.

NOTE: This equipment has been tested and found to comply with the limits for a class B digital device, pursuant to part 15 of the FCC Rules. These limits are designed to provide reasonable protection against harmful interference in a residential installation. This equipment generates, uses and can radiate radio frequency energy and, if not installed and used in accordance with the instructions, may cause harmful interference to radio communications. However, there is no guarantee that interference will not occur in a particular installation. If this equipment does cause harmful interference to radio or television reception, which can be determined by turning the equipment off and on, the user is encouraged to try to correct the interference by one or more of the following measures:

- Reorient or relocate the receiving antenna.
- Increase the separation between the equipment and receiver.
- Connect the equipment into an outlet on a circuit different from that to which the receiver is connected.
- Consult the retailer or an experienced radio/TV technician for help.

Canada: This Class B digital apparatus complies with Canadian ICES-003.

This equipment complies with IC RSS-102 radiation exposure limits set forth for an uncontrolled environment. This equipment should be installed and operated with minimum distance 20 cm between the antenna and your body.

Canada: This device complies with Industry Canada licence-exempt RSS standard(s). Operation is subject to the following two conditions:

- (1) this device may not cause interference, and
- (2) this device must accept any interference, including interference that may cause undesired operation of the device.

Under Industry Canada regulations, this radio transmitter may only operate using an antenna of a type and maximum (or lesser) gain approved for the transmitter by Industry Canada. To reduce potential radio interference to other users, the antenna type and its gain should be so chosen that the equivalent isotropically radiated power (e.i.r.p.) is not more than that necessary for successful communication.


Please note that high-power radars are allocated as primary users (i.e. priority users) of the bands 5250-5350 MHz and 5650-5850 MHz and these radars can cause interference and/or damage to LE-LAN (License-exempt Local Area Network) device.

This equipment should be installed and operated with minimum distance 20 cm between the antenna and your body.

JAPAN: Radio Law Enforcement Regulation: Item 19 of Article 2, Paragraph 1.

BeoLab Receiver 1

The power consumption in networked standby, if all wired network ports are connected and all wireless network ports are activated, is 1.5 Watt.

 Hereby, Bang & Olufsen declares that this product, BeoLab Receiver 1 is in compliance with the essential requirements and other relevant provisions of Directive 1999/5/EC. The declaration of conformity may be consulted at www.bang-olufsen.com/guides.

AT, BE, BG, CH, CY, CZ, DE, DK, EE, ES, FI, FR, GB, GR, HU, IE, IS, IT, LI, LT, LU, LV, MT, NL, NO, PL, PT, RO, SE, SI, SK, TR

Please note that high-power radars are allocated as primary users (i.e. priority users) of the bands 5250-5350 MHz and 5650-5850 MHz and these radars can cause interference and/or damage to LE-LAN (License-exempt Local Area Network) device.

US: This device complies with part 15 of the FCC rules. Operation is subject to the following two conditions: (1) This device may not cause harmful interference, and (2) this device must accept any interference received, including interference that may cause undesired operation.

NOTE: This equipment has been tested and found to comply with the limits for a class B digital device, pursuant to part 15 of the FCC Rules. These limits are designed to provide reasonable protection against harmful interference in a residential installation. This equipment generates, uses and can radiate radio frequency energy and, if not installed and used in accordance with the instructions, may cause harmful interference to radio communications. However, there is no guarantee that interference will not occur in a particular installation. If this equipment does cause harmful interference to radio or television reception, which can be determined by turning the equipment off and on, the user is encouraged to try to correct the interference by one or more of the following measures:

- Reorient or relocate the receiving antenna.
- Increase the separation between the equipment and receiver.
- Connect the equipment into an outlet on a circuit different from that to which the receiver is connected.
- Consult the retailer or an experienced radio/TV technician for help.

Canada: This Class B digital apparatus complies with Canadian ICES-003.

This equipment complies with IC RSS-102 radiation exposure limits set forth for an uncontrolled environment. This equipment should be installed and operated with minimum distance 20 cm between the antenna and your body.

Canada: This device complies with Industry Canada licence-exempt RSS standard(s). Operation is subject to the following two conditions:

- (1) this device may not cause interference, and
- (2) this device must accept any interference, including interference that may cause undesired operation of the device.

Under Industry Canada regulations, this radio transmitter may only operate using an antenna of a type and maximum (or lesser) gain approved for the transmitter by Industry Canada. To reduce potential radio interference to other users, the antenna type and its gain should be so chosen that the equivalent isotropically radiated power (e.i.r.p.) is not more than that necessary for successful communication.

This equipment should be installed and operated with minimum distance 20 cm between the antenna and your body.


JAPAN: Radio Law Enforcement Regulation: Item 19 of Article 2, Paragraph 1.

KOREA: W-LAN module product identification code: Athena

BeoSound Essence (1st + 2nd generation)

MKI: The power consumption in networked standby if all wired network ports are connected and all wireless network ports are activated is 4.7 Watt.

MKII: The power consumption in networked standby if all wired network ports are connected and all wireless network ports are activated is 3.2 Watt.

 Hereby, Bang & Olufsen declares that this product, BeoSound Essence, is in compliance with the essential requirements and other relevant provisions of Directive 1999/5/EC. The declaration of conformity may be consulted at www.bang-olufsen.com/guides.

AT, BE, BG, CH, CY, CZ, DE, DK, EE, ES, FI, FR, GB, GR, HU, IE, IS, IT, LI, LT, LU, LV, MT, NL, NO, PL, PT, RO, SE, SI, SK, TR

US: This device complies with part 15 of the FCC rules. Operation is subject to the following two conditions: (1) This device may not cause harmful interference, and (2) this device must accept any interference received, including interference that may cause undesired operation.

This equipment complies with FCC RF radiation exposure limits set forth for an uncontrolled environment at a separation distance of at least 20 cm from all persons.

NOTE: This equipment has been tested and found to comply with the limits for a class B digital device, pursuant to part 15 of the FCC Rules. These limits are designed to provide reasonable protection against harmful interference in a residential installation. This equipment generates, uses and can radiate radio frequency energy and, if not installed and used in accordance with the instructions, may cause harmful interference to radio communications. However, there is no guarantee that interference will not occur in a particular installation. If this equipment does cause harmful interference to radio or television reception, which can be determined by turning the equipment off and on, the user is encouraged to try to correct the interference by one or more of the following measures:

- Reorient or relocate the receiving antenna.
- Increase the separation between the equipment and receiver.
- Connect the equipment into an outlet on a circuit different from that to which the receiver is connected.
- Consult the retailer or an experienced radio/TV technician for help.

This equipment should be installed and operated with minimum distance 20 cm between the antenna and your body.

CANADA:

CAN ICES-3 (B)/NMB-3 (B)

Please note that high-power radars are allocated as primary users (i.e. priority users) of the bands 5250-5350 MHz and 5650-5850 MHz and these radars can cause interference and/or damage to LE-LAN (License-exempt Local Area Network) device.

This device complies with Industry Canada licence-exempt RSS standard(s). Operation is subject to the following two conditions:


- (1) this device may not cause interference, and
- (2) this device must accept any interference, including interference that may cause undesired operation of the device.

Under Industry Canada regulations, this radio transmitter may only operate using an antenna of a type and maximum (or lesser) gain approved for the transmitter by Industry Canada. To reduce potential radio interference to other users, the antenna type and its gain should be so chosen that the equivalent isotropically radiated power (e.i.r.p.) is not more than that necessary for successful communication.

This equipment complies with IC RSS-102 radiation exposure limits set forth for an uncontrolled environment. This equipment should be installed and operated with minimum distance 20 cm between the antenna and your body.

JAPAN: Radio Law Enforcement Regulation: Item 19 of Article 2, Paragraph 1.

BeoSound Essence Remote

 Hereby, Bang & Olufsen declares that this product, BeoSound Essence Remote, is in compliance with the essential requirements and other relevant provisions of Directive 1999/5/EC. The declaration of conformity may be consulted at www.bang-olufsen.com/guides.

AT, BE, BG, CH, CY, CZ, DE, DK, EE, ES, FI, FR, GB, GR, HU, IE, IS, IT, LI, LT, LU, LV, MT, NL, NO, PL, PT, RO, SE, SI, SK, TR

CANADA:

This Class B digital apparatus complies with Canadian ICES-003.

This device complies with Industry Canada licence-exempt RSS standard(s). Operation is subject to the following two conditions:

- (1) this device may not cause interference, and
- (2) this device must accept any interference, including interference that may cause undesired operation of the device.

Under Industry Canada regulations, this radio transmitter may only operate using an antenna of a type and maximum (or lesser) gain approved for the transmitter by Industry Canada. To reduce potential radio interference to other users, the antenna type and its gain should be so chosen that the equivalent isotropically radiated power (e.i.r.p.) is not more than that necessary for successful communication.

This equipment complies with FCC radiation exposure limits set forth for an uncontrolled environment for Portable usage conditions as per Rule Part 2.1093.

This equipment complies with Industry Canada radiation exposure limits set forth for an uncontrolled environment for < 20cm usage conditions as per RSS-102 Section 2.5.1.

This equipment should be installed and operated with minimum distance 20 cm between the antenna and your body.

US: This device complies with part 15 of the FCC rules. Operation is subject to the following two conditions: (1) This device may not cause harmful interference, and (2) this device must accept any interference received, including interference that may cause undesired operation.


NOTE: This equipment has been tested and found to comply with the limits for a class B digital device, pursuant to part 15 of the FCC Rules. These limits are designed to provide reasonable protection against harmful interference in a residential installation. This equipment generates, uses and can radiate radio frequency energy and, if not installed and used in accordance with the instructions, may cause harmful interference to radio communications. However, there is no guarantee that interference will not occur in a particular installation. If this equipment does cause harmful interference to radio or television reception, which can be determined by turning the equipment off and on, the user is encouraged to try to correct the interference by one or more of the following measures:

- Reorient or relocate the receiving antenna.
- Increase the separation between the equipment and receiver.
- Connect the equipment into an outlet on a circuit different from that to which the receiver is connected.
- Consult the retailer or an experienced radio/TV technician for help.

JAPAN: Radio Law Enforcement Regulation: Item 19 of Article 2, Paragraph 1.

BeoVision Avant

The power consumption in networked standby if all wired network ports are connected and all wireless network ports are activated is 2.5 Watt.

 Hereby, Bang & Olufsen declares that this product, BeoVision Avant, is in compliance with the essential requirements and other relevant provisions of Directive 1999/5/EC. The declaration of conformity may be consulted at www.bang-olufsen.com/guides.

AT, BE, BG, CH, CY, CZ, DE, DK, EE, ES, FI, FR, GB, GR, HU, IE, IS, IT, LI, LT, LU, LV, MT, NL, NO, PL, PT, RO, SE, SI, SK, TR

This equipment should be installed and operated with minimum distance 20 cm between the antenna and your body.

US: This device complies with part 15 of the FCC rules. Operation is subject to the condition that this device does not cause harmful interference.

CANADA:

This Class B digital apparatus complies with Canadian ICES-003.

This equipment complies with IC RSS-102 radiation exposure limits set forth for an uncontrolled environment. This equipment should be installed and operated with minimum distance 20 cm between the antenna and your body.

This device complies with Industry Canada licence-exempt RSS standard(s). Operation is subject to the following two conditions:

- (1) this device may not cause interference, and
- (2) this device must accept any interference, including interference that may cause undesired operation of the device.

Under Industry Canada regulations, this radio transmitter may only operate using an antenna of a type and maximum (or lesser) gain approved for the transmitter by Industry Canada. To reduce potential radio interference to other users, the antenna type and its gain should be so chosen that the equivalent isotropically radiated power (e.i.r.p.) is not more than that necessary for successful communication.


Please note that high-power radars are allocated as primary users (i.e. priority users) of the bands 5250-5350 MHz and 5650-5850 MHz and these radars can cause interference and/or damage to LE-LAN (License-exempt Local Area Network) device.

JAPAN: Radio Law Enforcement Regulation: Item 19 of Article 2, Paragraph 1.

KOREA: W-LAN module product identification code: MSIP-CRM-BOA-AzureWave.

KOREA: WPL module product identification code: MSIP-CRM-BOA-GLENWOOD.


BeoLab 20

 CAUTION To prevent electric shock hazard, do not connect to mains power supply while grille is removed.

The power consumption in networked standby, if all wired network ports are connected and all wireless network ports are activated, is 1 Watt.

Canada: This Class B digital apparatus complies with Canadian ICES-003.

This equipment complies with IC RSS-102 radiation exposure limits set forth for an uncontrolled environment. This equipment should be installed and operated with minimum distance 20 cm between the antenna and your body.

 Hereby, Bang & Olufsen declares that this product, BeoLab 20 is in compliance with the essential requirements and other relevant provisions of Directive 1999/5/EC. The declaration of conformity may be consulted at www.bang-olufsen.com/guides.


AT, BE, BG, CH, CY, CZ, DE, DK, EE, ES, FI, FR, GB, GR, HU, IE, IS, IT, LI, LT, LU, LV, MT, NL, NO, PL, PT, RO, SE, SI, SK, TR

US: This device complies with part 15 of the FCC rules. Operation is subject to the following two conditions: (1) This device may not cause harmful interference, and (2) this device must accept any interference received, including interference that may cause undesired operation.


NOTE: This equipment has been tested and found to comply with the limits for a class B digital device, pursuant to part 15 of the FCC Rules. These limits are designed to provide reasonable protection against harmful interference in a residential installation. This equipment generates, uses and can radiate radio frequency energy and, if not installed and used in accordance with the instructions, may cause harmful interference to radio communications. However, there is no guarantee that interference will not occur in a particular installation. If this equipment does cause harmful interference to radio or television reception, which can be determined by turning the equipment off and on, the user is encouraged to try to correct the interference by one or more of the following measures:

- Reorient or relocate the receiving antenna.
- Increase the separation between the equipment and receiver.
- Connect the equipment into an outlet on a circuit different from that to which the receiver is connected.
- Consult the retailer or an experienced radio/TV technician for help.

BeoSystem 4

 This product is in conformity with the provisions of the Directives 2004/108/EC and 2006/95/EC.

BeoPlay S8

 CAUTION To prevent electric shock hazard, do not connect to mains power supply while grille is removed.

Canada: CAN ICES-3 (B)/NMB-3 (B)

BeoVision 11




Hereby, Bang & Olufsen declares that this product, BeoVision 11, is in compliance with the essential requirements and other relevant provisions of Directive 1999/5/EC. The declaration of conformity may be consulted at www.bang-olufsen.com/guides.

AT, BE, BG, CH, CY, CZ, DE, DK, EE, ES, FI, FR, GB, GR, HU, IE, IS, IT, LI, LT, LU, LV, MT, NL, NO, PL, PT, RO, SE, SI, SK, TR

This equipment should be installed and operated with minimum distance 20 cm between the antenna and your body.

BeoPlay A9 (2nd generation)

The power consumption in networked standby if all wired network ports are connected and all wireless network ports are activated is 3.2 Watt.

 Hereby, Bang & Olufsen declares that this product, BeoPlay A9, is in compliance with the essential requirements and other relevant provisions of Directive 1999/5/EC. The declaration of conformity may be consulted at www.bang-olufsen.com/guides.

AT, BE, BG, CH, CY, CZ, DE, DK, EE, ES, FI, FR, GB, GR, HU, IE, IS, IT, LI, LT, LU, LV, MT, NL, NO, PL, PT, RO, SE, SI, SK, TR

US: This device complies with part 15 of the FCC rules. Operation is subject to the following two conditions: (1) This device may not cause harmful interference, and (2) this device must accept any interference received, including interference that may cause undesired operation.

NOTE: This equipment has been tested and found to comply with the limits for a class B digital device, pursuant to part 15 of the FCC Rules. These limits are designed to provide reasonable protection against harmful interference in a residential installation. This equipment generates, uses and

can radiate radio frequency energy and, if not installed and used in accordance with the instructions, may cause harmful interference to radio communications. However, there is no guarantee that interference will not occur in a particular installation. If this equipment does cause harmful interference to radio or television reception, which can be determined by turning the equipment off and on, the user is encouraged to try to correct the interference by one or more of the following measures:

- Reorient or relocate the receiving antenna.
- Increase the separation between the equipment and receiver.
- Connect the equipment into an outlet on a circuit different from that to which the receiver is connected.
- Consult the retailer or an experienced radio/TV technician for help.

This Equipment complies with FCC RF radiation exposure limits set forth for an uncontrolled environment at a separation distance of at least 20 cm from all persons.

CANADA:

CAN ICES-3 (B) / NMB-3 (B).

This device complies with Industry Canada licence-exempt RSS standard(s). Operation is subject to the following two conditions:

- (1) this device may not cause interference, and
- (2) this device must accept any interference, including interference that may cause undesired operation of the device.

Please note that high-power radars are allocated as primary users (i.e. priority users) of the bands 5250-5350 MHz and 5650-5850 MHz and these radars can cause interference and/or damage to LE-LAN (License-exempt Local Area Network) devices.

Under Industry Canada regulations, this radio transmitter may only operate using an antenna of a type and maximum (or lesser) gain approved for the transmitter by Industry Canada. To reduce potential radio interference to other users, the antenna type and its gain should be so chosen that the equivalent isotropically radiated power (e.i.r.p.) is not more than that necessary for successful communication.

This equipment complies with IC RSS-102 radiation exposure limits set forth for an uncontrolled environment. This equipment should be installed and operated with minimum distance 20 cm between the antenna and your body.

JAPAN: Radio Law Enforcement Regulation: Item 19 of Article 2, Paragraph 1.


This equipment should be installed and operated with minimum distance 20 cm between the antenna and your body.



CAUTION To prevent electric shock hazard, do not connect to mains power supply while grille is removed.

BeoSound Moment

The power consumption in networked standby if all wired network ports are connected and all wireless network ports are activated is 3.8 Watt.

 Hereby, Bang & Olufsen declares that this product, BeoSound Moment, is in compliance with the essential requirements and other relevant provisions of Directive 1999/5/EC. The declaration of conformity may be consulted at www.bang-olufsen.com/guides.

AT, BE, BG, CH, CY, CZ, DE, DK, EE, ES, FI, FR, GB, GR, HU, IE, IS, IT, LI, LT, LU, LV, MT, NL, NO, PL, PT, RO, SE, SI, SK, TR

US: This device complies with part 15 of the FCC rules. Operation is subject to the following two conditions: (1) This device may not cause harmful interference, and (2) this device must accept any interference received, including interference that may cause undesired operation.

This equipment complies with FCC RF radiation exposure limits set forth for an uncontrolled environment. SAR has been evaluated as a stand-alone product and the maximum SAR value reported is 1.164 W/Kg. This transmitter must not be co-located or operating in conjunction with any other antenna or transmitter.

NOTE: This equipment has been tested and found to comply with the limits for a class B digital device, pursuant to part 15 of the FCC Rules. These limits are designed to provide reasonable protection against harmful interference in a residential installation. This equipment generates, uses and can radiate radio frequency energy and, if not installed and used in accordance with the instructions, may cause harmful interference to radio communications. However, there is no guarantee that interference will not occur in a particular installation. If this equipment does cause harmful interference to radio or television reception, which can be determined by turning the equipment off and on, the user is encouraged to try to correct the interference by one or more of the following measures:

- Reorient or relocate the receiving antenna.
- Increase the separation between the equipment and receiver.
- Connect the equipment into an outlet on a circuit different from that to which the receiver is connected.
- Consult the retailer or an experienced radio/TV technician for help.

CANADA: This Class B digital apparatus complies with Canadian ICES-003.

This device complies with Industry Canada licence-exempt RSS standard(s). Operation is subject to the following two conditions:

- (1) this device may not cause interference, and
- (2) this device must accept any interference, including interference that may cause undesired operation of the device.

Under Industry Canada regulations, this radio transmitter may only operate using an antenna of a type and maximum (or lesser) gain approved for the transmitter by Industry Canada. To reduce potential radio interference to other users, the antenna type and its gain should be so chosen that the equivalent isotropically radiated power (e.i.r.p.) is not more than that necessary for successful communication.

This equipment complies with IC RSS-102 radiation exposure limits set forth for an uncontrolled environment. This equipment should be installed and operated with minimum distance 20 cm between the antenna and your body.

The BeoSound Moment has been designed to comply with safety requirements for exposure to radio waves (SAR). SAR testing has been performed in accordance with RSS-102, with the BeoSound Moment transmitting at its highest certified power level in all used frequency bands. The highest SAR value for the BeoSound Moment when tested was 1.164 W/Kg. Please follow the instructions included in the user guide for product installation and use.

Please note that high-power radars are allocated as primary users (i.e. priority users) of the bands 5250-5350 MHz and 5650-5850 MHz and these radars can cause interference and/or damage to LE-LAN (License-exempt Local Area Network) device.

JAPAN: Radio Law Enforcement Regulation: Item 19 of Article 2, Paragraph 1.

Dansk (Danish)

ADVARSEL: Produktet må ikke udsættes for dryp eller stænk, og der må ikke placeres genstande fyldt med væske, f.eks. vaser, på det.

Batterierne må ikke udsættes for høj varme, f.eks. solskin eller ild.

Placer ikke åben ild, såsom tændte stearinlys, på produktet.



Kun beregnet til indendørsbrug.

Produktet kan kun slukkes helt ved at tage stikket ud af stikkontakten. Der skal altid være nem adgang til stikkontakten.

Følg vejledningen for at sikre korrekt og sikker installation og tilslutning af udstyr i multimediesystemer.

Kontroller, at kabelforbindelsen mellem produktet og routeren ikke kommer ud af bygningen, for at undgå kontakt med højspænding.

BeoPlay A8



  Bang & Olufsen erklærer hermed, at dette audioprodukt BeoPlay A8 overholder de essentielle krav og relevante bestemmelser i direktivet 1999/5/EF. Se også overensstemmelseserklæringen på www.bang-olufsen.dk/brugervejledninger.

AT, BE, BG, CH, CY, CZ, DE, DK, EE, ES, FI, FR, GB, GR, HU, IE, IS, IT, LI, LT, LU, LV, MT, NL, NO, PL, PT, RO, SE, SI, SK, TR

Dette udstyr skal installeres og betjenes, så der er mindst 20 cm mellem antennen og dig.

Fjern bagbeklædningen for at se BeoPlay A8 produktmærkatet. Træk ud i bagbeklædningen fornedet for at løsne den, og løft den af.

Beolit 12



  Bang & Olufsen erklærer hermed, at dette audioprodukt Beolit 12 Air overholder de essentielle krav og relevante bestemmelser i direktivet 1999/5/EF. Se også overensstemmelseserklæringen på www.bang-olufsen.dk/brugervejledninger.

AT, BE, BG, CH, CY, CZ, DE, DK, EE, ES, FI, FR, GB, GR, HU, IE, IS, IT, LI, LT, LU, LV, MT, NL, NO, PL, PT, RO, SE, SI, SK, TR

Dette udstyr skal installeres og betjenes, så der er mindst 20 cm mellem antennen og dig.

BeoPlay A9

 CAUTION Undlad at slutte produktet til lysnettet, mens gitteret er fjernet, da dette indebærer risiko for elektrisk stød.

  Bang & Olufsen erklærer hermed, at dette audioprodukt BeoPlay A9 overholder de essentielle krav og relevante bestemmelser i direktivet 1999/5/EF. Se også overensstemmelseserklæringen på www.bang-olufsen.dk/brugervejledninger.

AT, BE, BG, CH, CY, CZ, DE, DK, EE, ES, FI, FR, GB, GR, HU, IE, IS, IT, LI, LT, LU, LV, MT, NL, NO, PL, PT, RO, SE, SI, SK, TR

Dette udstyr skal installeres og betjenes, så der er mindst 20 cm mellem antennen og dig.

BeoPlay H3

 Dette produkt overholder bestemmelserne i direktiverne 2004/108/EF og 2006/95/EF.

Hvis du lytter til høj musik i længere tid, kan det medføre høreskader!

BeoPlay H6

 Dette produkt overholder bestemmelserne i direktiverne 2004/108/EF og 2006/95/EF.

Hvis du lytter til høj musik i længere tid, kan det medføre høreskader!

Læder er et naturmateriale og kan derfor ændre udseende med tiden og ved daglig brug. Uregelmæssigheder i farvens konsistens og dybde bør således ikke betragtes som fejl, men kan tilskrives læderets naturlige skønhed. Det er normalt, at der optræder ændringer i læderets farve samt synlige tegn på brug. Lejlighedsvis kontakt med vand udgør ikke et problem, men læder er ikke et vandafvisende materiale.

Form 2i

Hvis du lytter til høj musik i længere tid, kan det medføre høreskader!

BeoLab 14



CAUTION Undlad at slutte produktet til lysnettet, mens gitteret er fjernet, da dette indebærer risiko for elektrisk stød.

BeoLab 17



CAUTION Undlad at slutte produktet til lysnettet, mens gitteret er fjernet, da dette indebærer risiko for elektrisk stød.

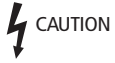


Bang & Olufsen erklærer hermed, at dette produkt BeoLab 17 overholder de essentielle krav og relevante bestemmelser i direktivet 1999/5/EF. Se også overensstemmelseserklæringen på www.bang-olufsen.dk/brugervejledninger.

AT, BE, BG, CH, CY, CZ, DE, DK, EE, ES, FI, FR, GB, GR, HU, IE, IS, IT, LI, LT, LU, LV, MT, NL, NO, PL, PT, RO, SE, SI, SK, TR

Dette udstyr skal installeres og betjenes, så der er mindst 20 cm mellem antennen og dig.

BeoLab 18



CAUTION Undlad at slutte produktet til lysnettet, mens gitteret er fjernet, da dette indebærer risiko for elektrisk stød.



Bang & Olufsen erklærer hermed, at dette produkt BeoLab 18 overholder de essentielle krav og relevante bestemmelser i direktivet 1999/5/EF. Se også overensstemmelseserklæringen på www.bang-olufsen.dk/brugervejledninger.

AT, BE, BG, CH, CY, CZ, DE, DK, EE, ES, FI, FR, GB, GR, HU, IE, IS, IT, LI, LT, LU, LV, MT, NL, NO, PL, PT, RO, SE, SI, SK, TR

Dette udstyr skal installeres og betjenes, så der er mindst 20 cm mellem antennen og dig.

BeoLab 19



CAUTION Undlad at slutte produktet til lysnettet, mens gitteret er fjernet, da dette indebærer risiko for elektrisk stød.



Bang & Olufsen erklærer hermed, at dette produkt BeoLab 19 overholder de essentielle krav og relevante bestemmelser i direktivet 1999/5/EF. Se også overensstemmelseserklæringen på www.bang-olufsen.dk/brugervejledninger.

AT, BE, BG, CH, CY, CZ, DE, DK, EE, ES, FI, FR, GB, GR, HU, IE, IS, IT, LI, LT, LU, LV, MT, NL, NO, PL, PT, RO, SE, SI, SK, TR

Dette udstyr skal installeres og betjenes, så der er mindst 20 cm mellem antennen og dig.

BeoLab Transmitter 1



CAUTION Undlad at slutte produktet til lysnettet, mens gitteret er fjernet, da dette indebærer risiko for elektrisk stød.



Bang & Olufsen erklærer hermed, at dette produkt BeoLab Transmitter 1 overholder de essentielle krav og relevante bestemmelser i direktivet 1999/5/EF. Se også overensstemmelseserklæringen på www.bang-olufsen.dk/brugervejledninger.

AT, BE, BG, CH, CY, CZ, DE, DK, EE, ES, FI, FR, GB, GR, HU, IE, IS, IT, LI, LT, LU, LV, MT, NL, NO, PL, PT, RO, SE, SI, SK, TR

Dette udstyr skal installeres og betjenes, så der er mindst 20 cm mellem antennen og dig.

BeoLab Receiver 1

Strømforbruget i netværksstandby (dvs. alle kabelforbundne netværksporte er tilsluttede og alle trådløse netværksporte aktiverede) er 1,5 watt.



Bang & Olufsen erklærer hermed, at dette produkt BeoLab Transmitter 1 overholder de essentielle krav og relevante bestemmelser i direktivet 1999/5/EF. Se også overensstemmelseserklæringen på www.bang-olufsen.dk/brugervejledninger.

Dette udstyr skal installeres og betjenes, så der er mindst 20 cm mellem antennen og dig.

BeoSound Essence (1st + 2nd generation)

MKI: Strømforbruget i netværksstandby (dvs. alle kabelforbundne netværksporte er tilsluttede og alle trådløse netværksporte aktiverede) er 4,7 watt.

MKII: Strømforbruget i netværksstandby (dvs. alle kabelforbundne netværksporte er tilsluttede og alle trådløse netværksporte aktiverede) er 3,2 watt.




Bang & Olufsen erklærer hermed, at dette produkt, BeoSound Essence, overholder de essentielle krav og relevante bestemmelser i direktivet 1999/5/EF. Se også overensstemmelseserklæringen på www.bang-olufsen.dk/brugervejledninger.

AT, BE, BG, CH, CY, CZ, DE, DK, EE, ES, FI, FR, GB, GR, HU, IE, IS, IT, LI, LT, LU, LV, MT, NL, NO, PL, PT, RO, SE, SI, SK, TR

Dette udstyr skal installeres og betjenes, så der er mindst 20 cm mellem antennen og dig.

BeoSound Essence Remote



 Bang & Olufsen erklærer hermed, at dette produkt, BeoSound Essence Remote, overholder de essentielle krav og relevante bestemmelser i direktivet 1999/5/EF. Se også overensstemmelseserklæringen på www.bang-olufsen.dk/brugervejledninger.

AT, BE, BG, CH, CY, CZ, DE, DK, EE, ES, FI, FR, GB, GR, HU, IE, IS, IT, LI, LT, LU, LV, MT, NL, NO, PL, PT, RO, SE, SI, SK, TR

Dette udstyr skal installeres og betjenes, så der er mindst 20 cm mellem antennen og dig.

BeoVision Avant

Strømforbruget i netværksstandby (dvs. alle kabelforbundne netværksporte er tilsluttede og alle trådløse netværksporte aktiverede) er 2,5 watt.

  Bang & Olufsen erklærer hermed, at dette produkt, BeoVision Avant, overholder de essentielle krav og relevante bestemmelser i direktivet 1999/5/EF. Se også overensstemmelseserklæringen på www.bang-olufsen.dk/brugervejledninger.



AT, BE, BG, CH, CY, CZ, DE, DK, EE, ES, FI, FR, GB, GR, HU, IE, IS, IT, LI, LT, LU, LV, MT, NL, NO, PL, PT, RO, SE, SI, SK, TR

Dette udstyr skal installeres og betjenes, så der er mindst 20 cm mellem antennen og dig.

BeoLab 20


 CAUTION Undlad at slutte produktet til lysnettet, mens gitteret er fjernet, da dette indebærer risiko for elektrisk stød.

Strømforbruget i netværksstandby (dvs. alle kabelforbundne netværksporte er tilsluttede og alle trådløse netværksporte aktiverede) er 1 watt.

  Bang & Olufsen erklærer hermed, at dette produkt BeoLab 20 overholder de essentielle krav og relevante bestemmelser i direktivet 1999/5/EF. Se også overensstemmelseserklæringen på www.bang-olufsen.dk/brugervejledninger.

AT, BE, BG, CH, CY, CZ, DE, DK, EE, ES, FI, FR, GB, GR, HU, IE, IS, IT, LI, LT, LU, LV, MT, NL, NO, PL, PT, RO, SE, SI, SK, TR

BeoSystem 4

 Dette produkt overholder bestemmelserne i direktiverne 2004/108/EF og 2006/95/EF.

BeoPlay S8

 CAUTION Undlad at slutte produktet til lysnettet, mens gitteret er fjernet, da dette indebærer risiko for elektrisk stød.

BeoVision 11



Bang & Olufsen erklærer hermed, at dette produkt, BeoVision 11, overholder de essentielle krav og relevante bestemmelser i direktivet 1999/5/EF. Se også overensstemmelseserklæringen på www.bang-olufsen.dk/brugervejledninger.

AT, BE, BG, CH, CY, CZ, DE, DK, EE, ES, FI, FR, GB, GR, HU, IE, IS, IT, LI, LT, LU, LV, MT, NL, NO, PL, PT, RO, SE, SI, SK, TR

Dette udstyr skal installeres og betjenes, så der er mindst 20 cm mellem antennen og dig.

BeoPlay A9 (2nd generation)

Strømforbruget i netværksstandby (dvs. alle kabelforbundne netværksporte er tilsluttede og alle trådløse netværksporte aktiverede) er 3,2 watt.

  Bang & Olufsen erklærer hermed, at dette produkt, BeoPlay A9, overholder de essentielle krav og relevante bestemmelser i direktivet 1999/5/EF. Se også overensstemmelseserklæringen på www.bang-olufsen.dk/brugervejledninger.


AT, BE, BG, CH, CY, CZ, DE, DK, EE, ES, FI, FR, GB, GR, HU, IE, IS, IT, LI, LT, LU, LV, MT, NL, NO, PL, PT, RO, SE, SI, SK, TR

Dette udstyr skal installeres og betjenes, så der er mindst 20 cm mellem antennen og dig.

 CAUTION Undlad at slutte produktet til lysnettet, mens gitteret er fjernet, da dette indebærer risiko for elektrisk stød.

BeoSound Moment

Strømforbruget i netværksstandby (dvs. alle kabelforbundne netværksporte er tilsluttede og alle trådløse netværksporte aktiverede) er 3,8 watt.

 Bang & Olufsen erklærer hermed, at dette produkt, BeoSound Moment, overholder de essentielle krav og relevante bestemmelser i direktivet 1999/5/EF. Se også overensstemmelseserklæringen på www.bang-olufsen.dk/brugervejledninger.

AT, BE, BG, CH, CY, CZ, DE, DK, EE, ES, FI, FR, GB, GR, HU, IE, IS, IT, LI, LT, LU, LV, MT, NL, NO, PL, PT, RO, SE, SI, SK, TR

Dette udstyr skal installeres og betjenes, så der er mindst 20 cm mellem antennen og dig.

Svenska (Swedish)

VARNING: Utsätt inte enheten för droppar eller stänk av vatten och se till att inga föremål fyllda med vätskor, t.ex. vaser, är placerade på utrustningen.

Utsätt inte batterierna eller batteripaketet för stark värme som t.ex. solsken eller eld.

Föremål som avger öppen låga, till exempel stearinljus, får inte placeras på utrustningen.



Endast avsedd att användas inomhus.

Produkten kan stängas av helt endast genom att den kopplas bort från elnätet. Det måste alltid gå att komma åt vägguttaget.

Följ instruktionerna för att säkerställa korrekt och säker installation samt anslutning av utrustning i multimediasystem.

Se till att kabelanslutningen mellan produkten och routern inte går utanför byggnaden, för att undvika kontakt med högspänningsledningar.

BeoPlay A8



  Bang & Olufsen intygar härmed att denna ljudprodukt, BeoPlay A8, uppfyller de grundläggande kraven och andra relevanta villkor enligt direktiv 1999/5/EG. Försäkran om överensstämmelse finns att läsa på www.bang-olufsen.com/guides.

AT, BE, BG, CH, CY, CZ, DE, DK, EE, ES, FI, FR, GB, GR, HU, IE, IS, IT, LI, LT, LU, LV, MT, NL, NO, PL, PT, RO, SE, SI, SK, TR

Denna utrustning ska installeras och användas så att avståndet mellan antennen och personer är minst 20 cm.

Ta bort bakstycket på BeoPlay A8 för att se produktetiketten. Dra locket utåt längst ned så att låsen släpper och lyft sedan av bakstycket.


Beolit 12



  Bang & Olufsen intygar härmed att denna ljudprodukt, Beolit 12, uppfyller de grundläggande kraven och andra relevanta villkor enligt direktiv 1999/5/EG. Försäkran om överensstämmelse finns att läsa på www.bang-olufsen.com/guides.

AT, BE, BG, CH, CY, CZ, DE, DK, EE, ES, FI, FR, GB, GR, HU, IE, IS, IT, LI, LT, LU, LV, MT, NL, NO, PL, PT, RO, SE, SI, SK, TR

Denna utrustning ska installeras och användas så att avståndet mellan antennen och personer är minst 20 cm.

BeoPlay A9



 **CAUTION** För att undvika risk för elektriska stötar, anslut inte produkten till elnätet när gallret är borttaget.

  Bang & Olufsen intygar härmed att denna ljudprodukt, BeoPlay A9, uppfyller de grundläggande kraven och andra relevanta villkor enligt direktiv 1999/5/EG. Försäkran om överensstämmelse finns att läsa på www.bang-olufsen.com/guides.

AT, BE, BG, CH, CY, CZ, DE, DK, EE, ES, FI, FR, GB, GR, HU, IE, IS, IT, LI, LT, LU, LV, MT, NL, NO, PL, PT, RO, SE, SI, SK, TR

Denna utrustning ska installeras och användas så att avståndet mellan antennen och personer är minst 20 cm.

BeoPlay H3

  Produkten är förenlig med bestämmelserna i direktiven 2004/108/EG och 2006/95/EG.

Långvarig lyssning på hög volym kan orsaka hörselskador!

BeoPlay H6

  Produkten är förenlig med bestämmelserna i direktiven 2004/108/EG och 2006/95/EG.

Långvarig lyssning på hög volym kan orsaka hörselskador!

Läder är ett naturmaterial som förändras med tiden och vardaglig användning. Ojämnheter i lädrets struktur och färg ska dock inte ses som felaktigheter utan som naturliga skönhetsåtergångar. Färgförändringar och tecken på användning är normala. Enstaka vattenfläckar utgör inga problem men lädret är inte vattentätt.

Form 2i

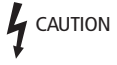
Långvarig lyssning på hög volym kan orsaka hörselskador!

BeoLab 14



För att undvika risk för elektriska stötar, anslut inte produkten till elnätet när gallret är borttaget.

BeoLab 17



För att undvika risk för elektriska stötar, anslut inte produkten till elnätet när gallret är borttaget.

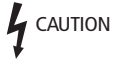


Bang & Olufsen intygar härmed att denna ljudprodukt, BeoLab 17, uppfyller de grundläggande kraven och andra relevanta villkor enligt direktiv 1999/5/EG. Försäkran om överensstämmelse finns att läsa på www.bang-olufsen.com/guides.

AT, BE, BG, CH, CY, CZ, DE, DK, EE, ES, FI, FR, GB, GR, HU, IE, IS, IT, LI, LT, LU, LV, MT, NL, NO, PL, PT, RO, SE, SI, SK, TR

Denna utrustning ska installeras och användas så att avståndet mellan antennen och personer är minst 20 cm.

BeoLab 18



För att undvika risk för elektriska stötar, anslut inte produkten till elnätet när gallret är borttaget.



Bang & Olufsen intygar härmed att denna ljudprodukt, BeoLab 18, uppfyller de grundläggande kraven och andra relevanta villkor enligt direktiv 1999/5/EG. Försäkran om överensstämmelse finns att läsa på www.bang-olufsen.com/guides.

AT, BE, BG, CH, CY, CZ, DE, DK, EE, ES, FI, FR, GB, GR, HU, IE, IS, IT, LI, LT, LU, LV, MT, NL, NO, PL, PT, RO, SE, SI, SK, TR

Denna utrustning ska installeras och användas så att avståndet mellan antennen och personer är minst 20 cm.

BeoLab 19



För att undvika risk för elektriska stötar, anslut inte produkten till elnätet när gallret är borttaget.



Bang & Olufsen intygar härmed att denna ljudprodukt, BeoLab 19, uppfyller de grundläggande kraven och andra relevanta villkor enligt direktiv 1999/5/EG. Försäkran om överensstämmelse finns att läsa på www.bang-olufsen.com/guides.

AT, BE, BG, CH, CY, CZ, DE, DK, EE, ES, FI, FR, GB, GR, HU, IE, IS, IT, LI, LT, LU, LV, MT, NL, NO, PL, PT, RO, SE, SI, SK, TR

Denna utrustning ska installeras och användas så att avståndet mellan antennen och personer är minst 20 cm.

BeoLab Transmitter 1



För att undvika risk för elektriska stötar, anslut inte produkten till elnätet när gallret är borttaget.



Bang & Olufsen intygar härmed att denna ljudprodukt, BeoLab Transmitter 1, uppfyller de grundläggande kraven och andra relevanta villkor enligt direktiv 1999/5/EG. Försäkran om överensstämmelse finns att läsa på www.bang-olufsen.com/guides.

AT, BE, BG, CH, CY, CZ, DE, DK, EE, ES, FI, FR, GB, GR, HU, IE, IS, IT, LI, LT, LU, LV, MT, NL, NO, PL, PT, RO, SE, SI, SK, TR

Denna utrustning ska installeras och användas så att avståndet mellan antennen och personer är minst 20 cm.

BeoLab Receiver 1



Bang & Olufsen intygar härmed att denna ljudprodukt, BeoLab Receiver 1, uppfyller de grundläggande kraven och andra relevanta villkor enligt direktiv 1999/5/EG. Försäkran om överensstämmelse finns att läsa på www.bang-olufsen.com/guides.

AT, BE, BG, CH, CY, CZ, DE, DK, EE, ES, FI, FR, GB, GR, HU, IE, IS, IT, LI, LT, LU, LV, MT, NL, NO, PL, PT, RO, SE, SI, SK, TR

Denna utrustning ska installeras och användas så att avståndet mellan antennen och personer är minst 20 cm.

BeoSound Essence (1st + 2nd generation)

MKI: Strömförbrukningen i nätverksanslutet standbyläge om alla kabelanslutna nätverksportar är anslutna och alla trådlösa nätverksportar är aktiverade är 4,7 watt.

MKII: Strömförbrukningen i nätverksanslutet standbyläge om alla kabelanslutna nätverksportar är anslutna och alla trådlösa nätverksportar är aktiverade är 3,2 watt.




Bang & Olufsen intygar härmed att denna produkt, BeoSound Essence, uppfyller de grundläggande kraven och andra relevanta villkor enligt direktiv 1999/5/EG. Försäkran om överensstämmelse finns att läsa på www.bang-olufsen.com/guides.

AT, BE, BG, CH, CY, CZ, DE, DK, EE, ES, FI, FR, GB, GR, HU, IE, IS, IT, LI, LT, LU, LV, MT, NL, NO, PL, PT, RO, SE, SI, SK, TR

Denna utrustning ska installeras och användas så att avståndet mellan antennen och personer är minst 20 cm.

BeoSound Essence Remote



 Bang & Olufsen intygar härmed att denna produkt, BeoSound Essence Remote, uppfyller de grundläggande kraven och andra relevanta villkor enligt direktiv 1999/5/EG. Försäkran om överensstämmelse finns att läsa på www.bang-olufsen.com/guides.

AT, BE, BG, CH, CY, CZ, DE, DK, EE, ES, FI, FR, GB, GR, HU, IE, IS, IT, LI, LT, LU, LV, MT, NL, NO, PL, PT, RO, SE, SI, SK, TR

Denna utrustning ska installeras och användas så att avståndet mellan antennen och personer är minst 20 cm.

BeoVision Avant


Strömförbrukningen i nätverksanslutet standbyläge om alla kabelanslutna nätverksportar är anslutna och alla trådlösa nätverksportar är aktiverade är 2,5 watt.

  Bang & Olufsen intygar härmed att denna produkt, BeoVision Avant, uppfyller de grundläggande kraven och andra relevanta villkor enligt direktiv 1999/5/EG. Försäkran om överensstämmelse finns att läsa på www.bang-olufsen.com/guides.



AT, BE, BG, CH, CY, CZ, DE, DK, EE, ES, FI, FR, GB, GR, HU, IE, IS, IT, LI, LT, LU, LV, MT, NL, NO, PL, PT, RO, SE, SI, SK, TR

Denna utrustning ska installeras och användas så att avståndet mellan antennen och personer är minst 20 cm.

BeoLab 20


 CAUTION För att undvika risk för elektriska stötar, anslut inte produkten till elnätet när gallret är borttaget.

Strömförbrukningen i nätverksanslutet standbyläge om alla kabelanslutna nätverksportar är anslutna och alla trådlösa nätverksportar är aktiverade är 1 watt.


  Bang & Olufsen intygar härmed att denna ljudprodukt, BeoLab 20, uppfyller de grundläggande kraven och andra relevanta villkor enligt direktiv 1999/5/EG. Försäkran om överensstämmelse finns att läsa på www.bang-olufsen.com/guides.

AT, BE, BG, CH, CY, CZ, DE, DK, EE, ES, FI, FR, GB, GR, HU, IE, IS, IT, LI, LT, LU, LV, MT, NL, NO, PL, PT, RO, SE, SI, SK, TR

BeoSystem 4

 Produkten är förenlig med bestämmelserna i direktiven 2004/108/EG och 2006/95/EG.

BeoPlay S8

 CAUTION För att undvika risk för elektriska stötar, anslut inte produkten till elnätet när gallret är borttaget.

BeoVision 11

  **0889**



Bang & Olufsen intygar härmed att denna produkt, BeoVision 11, uppfyller de grundläggande kraven och andra relevanta villkor enligt direktiv 1999/5/EG. Försäkran om överensstämmelse finns att läsa på www.bang-olufsen.com/guides.

AT, BE, BG, CH, CY, CZ, DE, DK, EE, ES, FI, FR, GB, GR, HU, IE, IS, IT, LI, LT, LU, LV, MT, NL, NO, PL, PT, RO, SE, SI, SK, TR

Denna utrustning ska installeras och användas så att avståndet mellan antennen och personer är minst 20 cm.


BeoPlay A9 (2nd generation)

Strömförbrukningen i nätverksanslutet standbyläge om alla kabelanslutna nätverksportar är anslutna och alla trådlösa nätverksportar är aktiverade är 3,2 watt.

  Bang & Olufsen intygar härmed att denna produkt, BeoPlay A9, uppfyller de grundläggande kraven och andra relevanta villkor enligt direktiv 1999/5/EG. Försäkran om överensstämmelse finns att läsa på www.bang-olufsen.com/guides.


AT, BE, BG, CH, CY, CZ, DE, DK, EE, ES, FI, FR, GB, GR, HU, IE, IS, IT, LI, LT, LU, LV, MT, NL, NO, PL, PT, RO, SE, SI, SK, TR

Denna utrustning ska installeras och användas så att avståndet mellan antennen och personer är minst 20 cm.

 CAUTION För att undvika risk för elektriska stötar, anslut inte produkten till elnätet när gallret är borttaget.

BeoSound Moment

Strömförbrukningen i nätverksanslutet standbyläge om alla kabelanslutna nätverksportar är anslutna och alla trådlösa nätverksportar är aktiverade är 3,8 watt.

 Bang & Olufsen intygar härmed att denna produkt, BeoSound Moment, uppfyller de grundläggande kraven och andra relevanta villkor enligt direktiv 1999/5/EG. Försäkran om överensstämmelse finns att läsa på www.bang-olufsen.com/guides.

AT, BE, BG, CH, CY, CZ, DE, DK, EE, ES, FI, FR, GB, GR, HU, IE, IS, IT, LI, LT, LU, LV, MT, NL, NO, PL, PT, RO, SE, SI, SK, TR

Denna utrustning ska installeras och användas så att avståndet mellan antennen och personer är minst 20 cm.

Suomi (Finnish)

VAROITUS: Suojaa laite pisaroilta ja roiskeilta. Älä sijoita laitteen päälle mitään nesteitä sisältäviä esineitä, kuten maljakkoja.

Paristoja tai akkuja ei saa altistaa kuumuudelle, kuten auringonpaisteelle tai avotulelle.

Älä aseta laitteen päälle mitään avotulen lähteitä, kuten kynttilää.




Ainoastaan sisäkäyttöön.

Tuotteen virta voidaan katkaista kokonaan vain irrottamalla tuote verkkovirrasta. Seinäpistorasian on sen vuoksi oltava helposti käytettävissä.

Asenna ja yhdistä multimediajärjestelmien laitteet oikein ja turvallisesti noudattamalla ohjeita.

Varmista, että tuotteen ja reitittimen välinen kaapeliyhteys ei kulje rakennuksen ulkopuolella, jotta vältetään yhteydestä korkeajännitteen kanssa.

BeoPlay A8




   Bang & Olufsen ilmoittaa täten, että tämä BeoPlay A8 -audiotuote täyttää direktiivin 1999/5/EY olennaiset vaatimukset ja muut ehdot. Vaatimustenmukaisuusvakuutus on luettavissa osoitteessa www.bang-olufsen.com/guides.

AT, BE, BG, CH, CY, CZ, DE, DK, EE, ES, FI, FR, GB, GR, HU, IE, IS, IT, LI, LT, LU, LV, MT, NL, NO, PL, PT, RO, SE, SI, SK, TR

Tämä laite tulisi asentaa ja sitä tulisi käyttää siten, että antennin ja vartalosi välillä on vähintään 20 cm:n etäisyys.

BeoPlay A8:n tuotetarran saa näkyviin irrottamalla takasuojuksen. Vapauta suojuksen lukitsimet vetämällä suojusta ja nosta sitten suojus pois paikaltaan.


Beolit 12




   Bang & Olufsen ilmoittaa täten, että tämä Beolit 12 -audiotuote täyttää direktiivin 1999/5/EY olennaiset vaatimukset ja muut ehdot. Vaatimustenmukaisuusvakuutus on luettavissa osoitteessa www.bang-olufsen.com/guides.

AT, BE, BG, CH, CY, CZ, DE, DK, EE, ES, FI, FR, GB, GR, HU, IE, IS, IT, LI, LT, LU, LV, MT, NL, NO, PL, PT, RO, SE, SI, SK, TR

Tämä laite tulisi asentaa ja sitä tulisi käyttää siten, että antennin ja vartalosi välillä on vähintään 20 cm:n etäisyys.

BeoPlay A9



 **CAUTION** Vältä sähköiskun vaaran älä kytke laitetta verkkovirtaan, kun säleikkö on irrotettu.

   Bang & Olufsen ilmoittaa täten, että tämä BeoPlay A9 -audiotuote täyttää direktiivin 1999/5/EY olennaiset vaatimukset ja muut ehdot. Vaatimustenmukaisuusvakuutus on luettavissa osoitteessa www.bang-olufsen.com/guides.

AT, BE, BG, CH, CY, CZ, DE, DK, EE, ES, FI, FR, GB, GR, HU, IE, IS, IT, LI, LT, LU, LV, MT, NL, NO, PL, PT, RO, SE, SI, SK, TR



Tämä laite tulisi asentaa ja sitä tulisi käyttää siten, että antennin ja vartalosi välillä on vähintään 20 cm:n etäisyys.

BeoPlay H3

  Tämä tuote on direktiivien 2004/108/EY ja 2006/95/EY määräysten mukainen.

Pitkäkestoinen kuuntelu suurilla äänenvoimakkuuksilla saattaa aiheuttaa kuulovaurion.

BeoPlay H6

  Tämä tuote on direktiivien 2004/108/EY ja 2006/95/EY määräysten mukainen.

Pitkäkestoinen kuuntelu suurilla äänenvoimakkuuksilla saattaa aiheuttaa kuulovaurion.

Nahka on luonnonmateriaali, ja sen vuoksi siinä tapahtuu muutoksia ajan kuluessa ja päivittäisessä käytössä. Värin tasaisuuden ja syvyyden vaihtelu ei tarkoita, että tuotteessa olisi jotakin vikaa, vaan se on luontainen osa nahan luonnollista kauneutta. On tavallista, että nahan väri muuttuu ja siinä näkyy käytön jälkiä. Nahan kastuminen silloin tällöin ei ole ongelma, mutta se ei ole vesitiivis materiaali.

Form 2i

Pitkäkestoinen kuuntelu suurilla äänenvoimakkuuksilla saattaa aiheuttaa kuulovaurion.

BeoLab 14



CAUTION Välttääksesi sähköiskun vaaran älä kytke laitetta verkkovirtaan, kun säleikkö on irrotettu.

BeoLab 17



CAUTION Välttääksesi sähköiskun vaaran älä kytke laitetta verkkovirtaan, kun säleikkö on irrotettu.



Bang & Olufsen ilmoittaa täten, että tämä BeoLab 17 -audiotuote täyttää direktiivin 1999/5/EY olennaiset vaatimukset ja muut ehdot. Vaatimustenmukaisuusvakuutus on luettavissa osoitteessa www.bang-olufsen.com/guides.

AT, BE, BG, CH, CY, CZ, DE, DK, EE, ES, FI, FR, GB, GR, HU, IE, IS, IT, LI, LT, LU, LV, MT, NL, NO, PL, PT, RO, SE, SI, SK, TR

Tämä laite tulisi asentaa ja sitä tulisi käyttää siten, että antennin ja vartalosin välillä on vähintään 20 cm:n etäisyys.

BeoLab 18



CAUTION Välttääksesi sähköiskun vaaran älä kytke laitetta verkkovirtaan, kun säleikkö on irrotettu.



Bang & Olufsen ilmoittaa täten, että tämä BeoLab 18 -audiotuote täyttää direktiivin 1999/5/EY olennaiset vaatimukset ja muut ehdot. Vaatimustenmukaisuusvakuutus on luettavissa osoitteessa www.bang-olufsen.com/guides.

AT, BE, BG, CH, CY, CZ, DE, DK, EE, ES, FI, FR, GB, GR, HU, IE, IS, IT, LI, LT, LU, LV, MT, NL, NO, PL, PT, RO, SE, SI, SK, TR

Tämä laite tulisi asentaa ja sitä tulisi käyttää siten, että antennin ja vartalosin välillä on vähintään 20 cm:n etäisyys.

BeoLab 19



CAUTION Välttääksesi sähköiskun vaaran älä kytke laitetta verkkovirtaan, kun säleikkö on irrotettu.



Bang & Olufsen ilmoittaa täten, että tämä BeoLab 19 -audiotuote täyttää direktiivin 1999/5/EY olennaiset vaatimukset ja muut ehdot. Vaatimustenmukaisuusvakuutus on luettavissa osoitteessa www.bang-olufsen.com/guides.

AT, BE, BG, CH, CY, CZ, DE, DK, EE, ES, FI, FR, GB, GR, HU, IE, IS, IT, LI, LT, LU, LV, MT, NL, NO, PL, PT, RO, SE, SI, SK, TR

Tämä laite tulisi asentaa ja sitä tulisi käyttää siten, että antennin ja vartalosin välillä on vähintään 20 cm:n etäisyys.

BeoLab Transmitter 1



CAUTION Välttääksesi sähköiskun vaaran älä kytke laitetta verkkovirtaan, kun säleikkö on irrotettu.



Bang & Olufsen ilmoittaa täten, että tämä BeoLab Transmitter 1 -audiotuote täyttää direktiivin 1999/5/EY olennaiset vaatimukset ja muut ehdot. Vaatimustenmukaisuusvakuutus on luettavissa osoitteessa www.bang-olufsen.com/guides.

AT, BE, BG, CH, CY, CZ, DE, DK, EE, ES, FI, FR, GB, GR, HU, IE, IS, IT, LI, LT, LU, LV, MT, NL, NO, PL, PT, RO, SE, SI, SK, TR

Tämä laite tulisi asentaa ja sitä tulisi käyttää siten, että antennin ja vartalosin välillä on vähintään 20 cm:n etäisyys.

BeoLab Receiver 1



Bang & Olufsen ilmoittaa täten, että tämä BeoLab Receiver 1 -audiotuote täyttää direktiivin 1999/5/EY olennaiset vaatimukset ja muut ehdot. Vaatimustenmukaisuusvakuutus on luettavissa osoitteessa www.bang-olufsen.com/guides.

AT, BE, BG, CH, CY, CZ, DE, DK, EE, ES, FI, FR, GB, GR, HU, IE, IS, IT, LI, LT, LU, LV, MT, NL, NO, PL, PT, RO, SE, SI, SK, TR

Tämä laite tulisi asentaa ja sitä tulisi käyttää siten, että antennin ja vartalosin välillä on vähintään 20 cm:n etäisyys.

BeoSound Essence (1st + 2nd generation)

MKI: Jos kaikki langallisen verkon portit ovat yhdistettynä ja kaikki langattoman verkon portit ovat käytössä, virrankulutus on valmiustilassa 4,7 wattia.

MKII: Jos kaikki langallisen verkon portit ovat yhdistettynä ja kaikki langattoman verkon portit ovat käytössä, virrankulutus on valmiustilassa 3,2 wattia.




Bang & Olufsen ilmoittaa täten, että tämä BeoSound Essence -tuote täyttää direktiivin 1999/5/EY olennaiset vaatimukset ja muut ehdot. Vaatimustenmukaisuusvakuutus on luettavissa osoitteessa www.bang-olufsen.com/guides.

AT, BE, BG, CH, CY, CZ, DE, DK, EE, ES, FI, FR, GB, GR, HU, IE, IS, IT, LI, LT, LU, LV, MT, NL, NO, PL, PT, RO, SE, SI, SK, TR

Tämä laite tulisi asentaa ja sitä tulisi käyttää siten, että antennin ja vartalosin välillä on vähintään 20 cm:n etäisyys.

BeoSound Essence Remote



 Bang & Olufsen ilmoittaa täten, että tämä BeoSound Essence Remote -tuote täyttää direktiivin 1999/5/EY olennaiset vaatimukset ja muut ehdot. Vaatimustenmukaisuusvakuutus on luettavissa osoitteessa www.bang-olufsen.com/guides.

AT, BE, BG, CH, CY, CZ, DE, DK, EE, ES, FI, FR, GB, GR, HU, IE, IS, IT, LI, LT, LU, LV, MT, NL, NO, PL, PT, RO, SE, SI, SK, TR

Tämä laite tulisi asentaa ja sitä tulisi käyttää siten, että antennin ja vartalosin välillä on vähintään 20 cm:n etäisyys.

BeoVision Avant


Jos kaikki langallisen verkon portit ovat yhdistettynä ja kaikki langattoman verkon portit ovat käytössä, virrankulutus on valmiustilassa 2,5 wattia.

  Bang & Olufsen ilmoittaa täten, että tämä BeoVision Avant -tuote täyttää direktiivin 1999/5/EY olennaiset vaatimukset ja muut ehdot. Vaatimustenmukaisuusvakuutus on luettavissa osoitteessa www.bang-olufsen.com/guides.



AT, BE, BG, CH, CY, CZ, DE, DK, EE, ES, FI, FR, GB, GR, HU, IE, IS, IT, LI, LT, LU, LV, MT, NL, NO, PL, PT, RO, SE, SI, SK, TR

Tämä laite tulisi asentaa ja sitä tulisi käyttää siten, että antennin ja vartalosin välillä on vähintään 20 cm:n etäisyys.

BeoLab 20


 CAUTION Välttääksesi sähköiskun vaaran älä kytke laitetta verkkovirtaan, kun säleikkö on irrotettu.

Jos kaikki langallisen verkon portit ovat yhdistettynä ja kaikki langattoman verkon portit ovat käytössä, virrankulutus on valmiustilassa 1 wattia.


  Bang & Olufsen ilmoittaa täten, että tämä BeoLab 20 -audiotuote täyttää direktiivin 1999/5/EY olennaiset vaatimukset ja muut ehdot. Vaatimustenmukaisuusvakuutus on luettavissa osoitteessa www.bang-olufsen.com/guides.

AT, BE, BG, CH, CY, CZ, DE, DK, EE, ES, FI, FR, GB, GR, HU, IE, IS, IT, LI, LT, LU, LV, MT, NL, NO, PL, PT, RO, SE, SI, SK, TR

BeoSystem 4

 Tämä tuote on direktiivien 2004/108/EY ja 2006/95/EY määräysten mukainen.

BeoPlay S8

 CAUTION Välttääksesi sähköiskun vaaran älä kytke laitetta verkkovirtaan, kun säleikkö on irrotettu.

BeoVision 11



Bang & Olufsen ilmoittaa täten, että tämä BeoVision 11 -tuote täyttää direktiivin 1999/5/EY olennaiset vaatimukset ja muut ehdot. Vaatimustenmukaisuusvakuutus on luettavissa osoitteessa www.bang-olufsen.com/guides.

AT, BE, BG, CH, CY, CZ, DE, DK, EE, ES, FI, FR, GB, GR, HU, IE, IS, IT, LI, LT, LU, LV, MT, NL, NO, PL, PT, RO, SE, SI, SK, TR

Tämä laite tulisi asentaa ja sitä tulisi käyttää siten, että antennin ja vartalosin välillä on vähintään 20 cm:n etäisyys.


BeoPlay A9 (2nd generation)

Jos kaikki langallisen verkon portit ovat yhdistettynä ja kaikki langattoman verkon portit ovat käytössä, virrankulutus on valmiustilassa 3,2 wattia.

  Bang & Olufsen ilmoittaa täten, että tämä BeoPlay A9 -tuote täyttää direktiivin 1999/5/EY olennaiset vaatimukset ja muut ehdot. Vaatimustenmukaisuusvakuutus on luettavissa osoitteessa www.bang-olufsen.com/guides.

AT, BE, BG, CH, CY, CZ, DE, DK, EE, ES, FI, FR, GB, GR, HU, IE, IS, IT, LI, LT, LU, LV, MT, NL, NO, PL, PT, RO, SE, SI, SK, TR

Tämä laite tulisi asentaa ja sitä tulisi käyttää siten, että antennin ja vartalosin välillä on vähintään 20 cm:n etäisyys.

 CAUTION Välttääksesi sähköiskun vaaran älä kytke laitetta verkkovirtaan, kun säleikkö on irrotettu.

BeoSound Moment

Jos kaikki langallisen verkon portit ovat yhdistettynä ja kaikki langattoman verkon portit ovat käytössä, virrankulutus on valmiustilassa 3,8 wattia.



Bang & Olufsen ilmoittaa täten, että tämä BeoSound Moment -tuote täyttää direktiivin 1999/5/EY olennaiset vaatimukset ja muut ehdot. Vaatimustenmukaisuusvakuutus on luettavissa osoitteessa www.bang-olufsen.com/guides.

AT, BE, BG, CH, CY, CZ, DE, DK, EE, ES, FI, FR, GB, GR, HU, IE, IS, IT, LI, LT, LU, LV, MT, NL, NO, PL, PT, RO, SE, SI, SK, TR

Tämä laite tulisi asentaa ja sitä tulisi käyttää siten, että antennin ja vartalosi välillä on vähintään 20 cm:n etäisyys.

Deutsch (German)

ACHTUNG: Setzen Sie dieses Gerät keinem Tropf- oder Spritzwasser aus und stellen Sie keine mit Flüssigkeiten gefüllten Objekte, wie z. B. Vasen, darauf ab.

Setzen Sie die Batterien oder Akkus keiner starken Hitze durch Sonneneinstrahlung, Feuer usw. aus.

Stellen Sie keine offenen Feuerquellen, wie angezündete Kerzen, auf das Gerät.



Nur für den Gebrauch in geschlossenen Räumen vorgesehen.

Das Gerät kann nur durch Netztrennung vollständig ausgeschaltet werden. Die Steckdose muss jederzeit zugänglich sein.

Befolgen Sie die Anweisungen, um eine korrekte und sichere Installation und Verbindung der Geräte des Multimediasystems sicherzustellen.

Um den Kontakt mit Starkstrom zu vermeiden, stellen Sie sicher, dass die Kabelverbindung zwischen dem Gerät und dem Router nicht das Gebäude verlässt.

BeoPlay A8



  Hiermit erklärt Bang & Olufsen, dass dieses Audioprodukt (BeoPlay A8) den wesentlichen Anforderungen und sonstigen relevanten Bestimmungen der Richtlinie 1999/5/EC entspricht. Die Konformitätserklärung finden Sie unter www.bang-olufsen.com/guides.

AT, BE, BG, CH, CY, CZ, DE, DK, EE, ES, FI, FR, GB, GR, HU, IE, IS, IT, LI, LT, LU, LV, MT, NL, NO, PL, PT, RO, SE, SI, SK, TR

Dieses Gerät sollte mit einem Abstand von mind. 20 cm zwischen Ihnen und der Antenne installiert und in Betrieb genommen werden.

Um die BeoPlay A8 Produktkennzeichnung zu sehen, entfernen Sie die Abdeckung. Ziehen Sie die Abdeckung unten heraus, um die Verriegelung zu lösen, und nehmen Sie die Abdeckung ab.


Beolit 12



  Hiermit erklärt Bang & Olufsen, dass dieses Audioprodukt (Beolit 12) den wesentlichen Anforderungen und sonstigen relevanten Bestimmungen der Richtlinie 1999/5/EC entspricht. Die Konformitätserklärung finden Sie unter www.bang-olufsen.com/guides.

AT, BE, BG, CH, CY, CZ, DE, DK, EE, ES, FI, FR, GB, GR, HU, IE, IS, IT, LI, LT, LU, LV, MT, NL, NO, PL, PT, RO, SE, SI, SK, TR

Dieses Gerät sollte mit einem Abstand von mind. 20 cm zwischen Ihnen und der Antenne installiert und in Betrieb genommen werden.

BeoPlay A9


 **CAUTION** Schließen Sie das Gerät nicht an das Netz an, wenn die Abdeckung entfernt ist, um eine Stromschlaggefahr zu vermeiden.

  Hiermit erklärt Bang & Olufsen, dass dieses Audioprodukt (BeoPlay A9) den wesentlichen Anforderungen und sonstigen relevanten Bestimmungen der Richtlinie 1999/5/EC entspricht. Die Konformitätserklärung finden Sie unter www.bang-olufsen.com/guides.

AT, BE, BG, CH, CY, CZ, DE, DK, EE, ES, FI, FR, GB, GR, HU, IE, IS, IT, LI, LT, LU, LV, MT, NL, NO, PL, PT, RO, SE, SI, SK, TR


Dieses Gerät sollte mit einem Abstand von mind. 20 cm zwischen Ihnen und der Antenne installiert und in Betrieb genommen werden.

BeoPlay H3

 Dieses Produkt erfüllt die Bestimmungen der Richtlinien 2004/108/EG und 2006/95/EG.

Eine längere Benutzung bei hoher Lautstärke kann Gehörschäden verursachen!

BeoPlay H6

 Dieses Produkt erfüllt die Bestimmungen der Richtlinien 2004/108/EG und 2006/95/EG.


Eine längere Benutzung bei hoher Lautstärke kann Gehörschäden verursachen!

Leder ist ein natürliches Material und kann sich mit der Zeit und bei täglichem Gebrauch verändern. Unregelmäßigkeiten bei der Farbtiefe und -konsistenz sollten nicht als Qualitätsmangel, sondern als Ausdruck der natürlichen Schönheit des Leders verstanden werden. Farbänderungen und Abnutzungserscheinungen sind vollkommen normal. Gelegentlicher Wasserkontakt stellt kein Problem dar, allerdings ist das Leder nicht wasserdicht.


Form 2i



Eine längere Benutzung bei hoher Lautstärke kann Gehörschäden verursachen!

BeoLab 14

 CAUTION Schließen Sie das Gerät nicht an das Netz an, wenn die Abdeckung entfernt ist, um eine Stromschlaggefahr zu vermeiden.

BeoLab 17


 CAUTION Schließen Sie das Gerät nicht an das Netz an, wenn die Abdeckung entfernt ist, um eine Stromschlaggefahr zu vermeiden.



  Hiermit erklärt Bang & Olufsen, dass dieses Produkt (BeoLab 17) den wesentlichen Anforderungen und sonstigen relevanten Bestimmungen der Richtlinie 1999/5/EC entspricht. Die Konformitätserklärung finden Sie unter www.bang-olufsen.com/guides.

AT, BE, BG, CH, CY, CZ, DE, DK, EE, ES, FI, FR, GB, GR, HU, IE, IS, IT, LI, LT, LU, LV, MT, NL, NO, PL, PT, RO, SE, SI, SK, TR

Dieses Gerät sollte mit einem Abstand von mind. 20 cm zwischen Ihnen und der Antenne installiert und in Betrieb genommen werden.

BeoLab 18


 CAUTION Schließen Sie das Gerät nicht an das Netz an, wenn die Abdeckung entfernt ist, um eine Stromschlaggefahr zu vermeiden.



  Hiermit erklärt Bang & Olufsen, dass dieses Produkt (BeoLab 18) den wesentlichen Anforderungen und sonstigen relevanten Bestimmungen der Richtlinie 1999/5/EC entspricht. Die Konformitätserklärung finden Sie unter www.bang-olufsen.com/guides.

AT, BE, BG, CH, CY, CZ, DE, DK, EE, ES, FI, FR, GB, GR, HU, IE, IS, IT, LI, LT, LU, LV, MT, NL, NO, PL, PT, RO, SE, SI, SK, TR

Dieses Gerät sollte mit einem Abstand von mind. 20 cm zwischen Ihnen und der Antenne installiert und in Betrieb genommen werden.

BeoLab 19


 CAUTION Schließen Sie das Gerät nicht an das Netz an, wenn die Abdeckung entfernt ist, um eine Stromschlaggefahr zu vermeiden.



  Hiermit erklärt Bang & Olufsen, dass dieses Produkt (BeoLab 19) den wesentlichen Anforderungen und sonstigen relevanten Bestimmungen der Richtlinie 1999/5/EC entspricht. Die Konformitätserklärung finden Sie unter www.bang-olufsen.com/guides.

AT, BE, BG, CH, CY, CZ, DE, DK, EE, ES, FI, FR, GB, GR, HU, IE, IS, IT, LI, LT, LU, LV, MT, NL, NO, PL, PT, RO, SE, SI, SK, TR

Dieses Gerät sollte mit einem Abstand von mind. 20 cm zwischen Ihnen und der Antenne installiert und in Betrieb genommen werden.

BeoLab Transmitter 1

 CAUTION Schließen Sie das Gerät nicht an das Netz an, wenn die Abdeckung entfernt ist, um eine Stromschlaggefahr zu vermeiden.



  Hiermit erklärt Bang & Olufsen, dass dieses Produkt (BeoLab Transmitter 1) den wesentlichen Anforderungen und sonstigen relevanten Bestimmungen der Richtlinie 1999/5/EC entspricht. Die Konformitätserklärung finden Sie unter www.bang-olufsen.com/guides.

AT, BE, BG, CH, CY, CZ, DE, DK, EE, ES, FI, FR, GB, GR, HU, IE, IS, IT, LI, LT, LU, LV, MT, NL, NO, PL, PT, RO, SE, SI, SK, TR

Dieses Gerät sollte mit einem Abstand von mind. 20 cm zwischen Ihnen und der Antenne installiert und in Betrieb genommen werden.

BeoLab Receiver 1

Der Stromverbrauch im Netzwerk-Standby, wenn alle kabelgebundenen Netzwerkanschlüsse angeschlossen sind und alle kabellosen Netzwerkanschlüsse aktiv sind, beträgt 1,5 Watt.

  Hiermit erklärt Bang & Olufsen, dass dieses Produkt (BeoLab Receiver 1) den wesentlichen Anforderungen und sonstigen relevanten Bestimmungen der Richtlinie 1999/5/EC entspricht. Die Konformitätserklärung finden Sie unter www.bang-olufsen.com/guides.


AT, BE, BG, CH, CY, CZ, DE, DK, EE, ES, FI, FR, GB, GR, HU, IE, IS, IT, LI, LT, LU, LV, MT, NL, NO, PL, PT, RO, SE, SI, SK, TR

Dieses Gerät sollte mit einem Abstand von mind. 20 cm zwischen Ihnen und der Antenne installiert und in Betrieb genommen werden.

BeoSound Essence (1st + 2nd generation)

MKI: Der Stromverbrauch im Netzwerk-Standby, wenn alle kabelgebundenen Netzwerkanschlüsse angeschlossen sind und alle kabellosen Netzwerkanschlüsse aktiv sind, beträgt 4,7 Watt.


MKII: Der Stromverbrauch im Netzwerk-Standby, wenn alle kabelgebundenen Netzwerkanschlüsse angeschlossen sind und alle kabellosen Netzwerkanschlüsse aktiv sind, beträgt 3,2 Watt.

 Hiermit erklärt Bang & Olufsen, dass dieses Produkt (BeoSound Essence) den wesentlichen Anforderungen und sonstigen relevanten Bestimmungen der Richtlinie 1999/5/EC entspricht. Die Konformitätserklärung finden Sie unter www.bang-olufsen.com/guides.

AT, BE, BG, CH, CY, CZ, DE, DK, EE, ES, FI, FR, GB, GR, HU, IE, IS, IT, LI, LT, LU, LV, MT, NL, NO, PL, PT, RO, SE, SI, SK, TR

Dieses Gerät sollte mit einem Abstand von mind. 20 cm zwischen Ihnen und der Antenne installiert und in Betrieb genommen werden.

BeoSound Essence Remote


 Hiermit erklärt Bang & Olufsen, dass dieses Produkt (BeoSound Essence Remote) den wesentlichen Anforderungen und sonstigen relevanten Bestimmungen der Richtlinie 1999/5/EC entspricht. Die Konformitätserklärung finden Sie unter www.bang-olufsen.com/guides.

AT, BE, BG, CH, CY, CZ, DE, DK, EE, ES, FI, FR, GB, GR, HU, IE, IS, IT, LI, LT, LU, LV, MT, NL, NO, PL, PT, RO, SE, SI, SK, TR

Dieses Gerät sollte mit einem Abstand von mind. 20 cm zwischen Ihnen und der Antenne installiert und in Betrieb genommen werden.

BeoVision Avant


Der Stromverbrauch im Netzwerk-Standby, wenn alle kabelgebundenen Netzwerkanschlüsse angeschlossen sind und alle kabellosen Netzwerkanschlüsse aktiv sind, beträgt 2,5 Watt.

 Hiermit erklärt Bang & Olufsen, dass dieses Produkt (BeoVision Avant) den wesentlichen Anforderungen und sonstigen relevanten Bestimmungen der Richtlinie 1999/5/EC entspricht. Die Konformitätserklärung finden Sie unter www.bang-olufsen.com/guides.


AT, BE, BG, CH, CY, CZ, DE, DK, EE, ES, FI, FR, GB, GR, HU, IE, IS, IT, LI, LT, LU, LV, MT, NL, NO, PL, PT, RO, SE, SI, SK, TR

Dieses Gerät sollte mit einem Abstand von mind. 20 cm zwischen Ihnen und der Antenne installiert und in Betrieb genommen werden.

BeoLab 20


 CAUTION Schließen Sie das Gerät nicht an das Netz an, wenn die Abdeckung entfernt ist, um eine Stromschlaggefahr zu vermeiden.

Der Stromverbrauch im Netzwerk-Standby, wenn alle kabelgebundenen Netzwerkanschlüsse angeschlossen sind und alle kabellosen Netzwerkanschlüsse aktiv sind, beträgt 1 Watt.


 Hiermit erklärt Bang & Olufsen, dass dieses Produkt (BeoLab 20) den wesentlichen Anforderungen und sonstigen relevanten Bestimmungen der Richtlinie 1999/5/EC entspricht. Die Konformitätserklärung finden Sie unter www.bang-olufsen.com/guides.

AT, BE, BG, CH, CY, CZ, DE, DK, EE, ES, FI, FR, GB, GR, HU, IE, IS, IT, LI, LT, LU, LV, MT, NL, NO, PL, PT, RO, SE, SI, SK, TR

BeoSystem 4

 Dieses Produkt erfüllt die Bestimmungen der Richtlinien 2004/108/EG und 2006/95/EG.

BeoPlay S8

 CAUTION Schließen Sie das Gerät nicht an das Netz an, wenn die Abdeckung entfernt ist, um eine Stromschlaggefahr zu vermeiden.

BeoVision 11




Hiermit erklärt Bang & Olufsen, dass dieses Produkt (BeoVision 11) den wesentlichen Anforderungen und sonstigen relevanten Bestimmungen der Richtlinie 1999/5/EC entspricht. Die Konformitätserklärung finden Sie unter www.bang-olufsen.com/guides.

AT, BE, BG, CH, CY, CZ, DE, DK, EE, ES, FI, FR, GB, GR, HU, IE, IS, IT, LI, LT, LU, LV, MT, NL, NO, PL, PT, RO, SE, SI, SK, TR

Dieses Gerät sollte mit einem Abstand von mind. 20 cm zwischen Ihnen und der Antenne installiert und in Betrieb genommen werden.


BeoPlay A9 (2nd generation)

Der Stromverbrauch im Netzwerk-Standby, wenn alle kabelgebundenen Netzwerkanschlüsse angeschlossen sind und alle kabellosen Netzwerkanschlüsse aktiv sind, beträgt 3,2 Watt.

 Hiermit erklärt Bang & Olufsen, dass dieses Produkt (BeoPlay A9) den wesentlichen Anforderungen und sonstigen relevanten Bestimmungen der Richtlinie 1999/5/EC entspricht. Die Konformitätserklärung finden Sie unter www.bang-olufsen.com/guides.


AT, BE, BG, CH, CY, CZ, DE, DK, EE, ES, FI, FR, GB, GR, HU, IE, IS, IT, LI, LT, LU, LV, MT, NL, NO, PL, PT, RO, SE, SI, SK, TR

Dieses Gerät sollte mit einem Abstand von mind. 20 cm zwischen Ihnen und der Antenne installiert und in Betrieb genommen werden.

 **CAUTION** Schließen Sie das Gerät nicht an das Netz an, wenn die Abdeckung entfernt ist, um eine Stromschlaggefahr zu vermeiden.

BeoSound Moment

Der Stromverbrauch im Netzwerk-Standby, wenn alle kabelgebundenen Netzwerkanschlüsse angeschlossen sind und alle kabellosen Netzwerkanschlüsse aktiv sind, beträgt 3,8 Watt.

 Hiermit erklärt Bang & Olufsen, dass dieses Produkt (BeoSound Moment) den wesentlichen Anforderungen und sonstigen relevanten Bestimmungen der Richtlinie 1999/5/EC entspricht. Die Konformitätserklärung finden Sie unter www.bang-olufsen.com/guides.

AT, BE, BG, CH, CY, CZ, DE, DK, EE, ES, FI, FR, GB, GR, HU, IE, IS, IT, LI, LT, LU, LV, MT, NL, NO, PL, PT, RO, SE, SI, SK, TR

Dieses Gerät sollte mit einem Abstand von mind. 20 cm zwischen Ihnen und der Antenne installiert und in Betrieb genommen werden.

Nederlands (Dutch)

WAARSCHUWING: Stel dit apparaat niet bloot aan druppelend of opspattend water en plaats geen objecten die gevuld zijn met water, zoals een vaas, op het apparaat.

Stel de batterijen niet bloot aan overmatige hitte zoals zonnestralen, vuur of iets dergelijks.

Plaats geen bronnen met naakte vlam, zoals kaarsen, op het apparaat.


Uitsluitend bedoeld voor gebruik binnenshuis.

Het product kan alleen volledig worden uitgeschakeld door het systeem los te koppelen van het stroomnet. Zorg ervoor dat het stopcontact altijd bereikbaar is.

Volg de instructies om een correcte en veilige installatie en aansluiting van apparatuur in multimediasystemen te verzekeren.

Zorg ervoor dat de kabelverbinding tussen het product en de router het gebouw niet verlaat om contact met hoogspanning te vermijden.

BeoPlay A8



  Hierbij verklaart Bang & Olufsen dat dit audioproduct, de BeoPlay A8, in overeenstemming is met de essentiële vereisten en andere relevante bepalingen van Richtlijn 1999/5/EC. U kunt de conformiteitsverklaring raadplegen op www.bang-olufsen.com/guides.

AT, BE, BG, CH, CY, CZ, DE, DK, EE, ES, FI, FR, GB, GR, HU, IE, IS, IT, LI, LT, LU, LV, MT, NL, NO, PL, PT, RO, SE, SI, SK, TR

Installeer en gebruik dit apparaat met een minimale afstand van 20 cm tussen de antenne en uw lichaam.

Verwijder het achterpaneel om het productlabel van de BeoPlay A8 te kunnen zien. Trek het paneel onderaan los om de vergrendeling los te maken en til het op.


Beolit 12

  Hierbij verklaart Bang & Olufsen dat dit audioproduct, de BeoLit 12, in overeenstemming is met de essentiële vereisten en andere relevante bepalingen van Richtlijn 1999/5/EC. U kunt de conformiteitsverklaring raadplegen op www.bang-olufsen.com/guides.

AT, BE, BG, CH, CY, CZ, DE, DK, EE, ES, FI, FR, GB, GR, HU, IE, IS, IT, LI, LT, LU, LV, MT, NL, NO, PL, PT, RO, SE, SI, SK, TR

Installeer en gebruik dit apparaat met een minimale afstand van 20 cm tussen de antenne en uw lichaam.

BeoPlay A9


 **CAUTION** Om elektrische schokken te voorkomen mag het product niet worden aangesloten op de netvoeding terwijl het rooster wordt verwijderd.

  Hierbij verklaart Bang & Olufsen dat dit audioproduct, de BeoPlay A9, in overeenstemming is met de essentiële vereisten en andere relevante bepalingen van Richtlijn 1999/5/EC. U kunt de conformiteitsverklaring raadplegen op www.bang-olufsen.com/guides.

AT, BE, BG, CH, CY, CZ, DE, DK, EE, ES, FI, FR, GB, GR, HU, IE, IS, IT, LI, LT, LU, LV, MT, NL, NO, PL, PT, RO, SE, SI, SK, TR


Installeer en gebruik dit apparaat met een minimale afstand van 20 cm tussen de antenne en uw lichaam.

BeoPlay H3

 Dit product voldoet aan de bepalingen van Richtlijnen 2004/108/EC en 2006/95/EC.

Langdurige blootstelling aan hard geluid kan uw gehoor beschadigen.

BeoPlay H6

 Dit product voldoet aan de bepalingen van Richtlijnen 2004/108/EC en 2006/95/EC.


Langdurige blootstelling aan hard geluid kan uw gehoor beschadigen.

Leer is een natuurlijk materiaal en is daarom met de tijd en bij dagelijks gebruik aan verandering onderhevig. Onregelmatigheden in de consistentie en diepte van de kleur moeten niet worden beschouwd als een defect, maar zijn inherent aan de natuurlijke schoonheid van leer. Veranderingen in de kleur van het leer en tekenen van slijtage zijn normaal. Hoewel het geen probleem is als leer af toe aan water wordt blootgesteld, is het niet waterdicht.


Form 2i



Langdurige blootstelling aan hard geluid kan uw gehoor beschadigen.

BeoLab 14

 CAUTION Om elektrische schokken te voorkomen mag het product niet worden aangesloten op de netvoeding terwijl het rooster wordt verwijderd.

BeoLab 17


 CAUTION Om elektrische schokken te voorkomen mag het product niet worden aangesloten op de netvoeding terwijl het rooster wordt verwijderd.



  Hierbij verklaart Bang & Olufsen dat dit product, de BeoLab 17, in overeenstemming is met de essentiële vereisten en andere relevante bepalingen van Richtlijn 1999/5/EC. U kunt de conformiteitsverklaring raadplegen op www.bang-olufsen.com/guides.

AT, BE, BG, CH, CY, CZ, DE, DK, EE, ES, FI, FR, GB, GR, HU, IE, IS, IT, LI, LT, LU, LV, MT, NL, NO, PL, PT, RO, SE, SI, SK, TR

Installeer en gebruik dit apparaat met een minimale afstand van 20 cm tussen de antenne en uw lichaam.

BeoLab 18


 CAUTION Om elektrische schokken te voorkomen mag het product niet worden aangesloten op de netvoeding terwijl het rooster wordt verwijderd.



  Hierbij verklaart Bang & Olufsen dat dit product, de BeoLab 18, in overeenstemming is met de essentiële vereisten en andere relevante bepalingen van Richtlijn 1999/5/EC. U kunt de conformiteitsverklaring raadplegen op www.bang-olufsen.com/guides.

AT, BE, BG, CH, CY, CZ, DE, DK, EE, ES, FI, FR, GB, GR, HU, IE, IS, IT, LI, LT, LU, LV, MT, NL, NO, PL, PT, RO, SE, SI, SK, TR

Installeer en gebruik dit apparaat met een minimale afstand van 20 cm tussen de antenne en uw lichaam.

BeoLab 19


 CAUTION Om elektrische schokken te voorkomen mag het product niet worden aangesloten op de netvoeding terwijl het rooster wordt verwijderd.



  Hierbij verklaart Bang & Olufsen dat dit product, de BeoLab 19, in overeenstemming is met de essentiële vereisten en andere relevante bepalingen van Richtlijn 1999/5/EC. U kunt de conformiteitsverklaring raadplegen op www.bang-olufsen.com/guides.

AT, BE, BG, CH, CY, CZ, DE, DK, EE, ES, FI, FR, GB, GR, HU, IE, IS, IT, LI, LT, LU, LV, MT, NL, NO, PL, PT, RO, SE, SI, SK, TR

Installeer en gebruik dit apparaat met een minimale afstand van 20 cm tussen de antenne en uw lichaam.

BeoLab Transmitter 1

 CAUTION Om elektrische schokken te voorkomen mag het product niet worden aangesloten op de netvoeding terwijl het rooster wordt verwijderd.



  Hierbij verklaart Bang & Olufsen dat dit product, de BeoLab Transmitter 1, in overeenstemming is met de essentiële vereisten en andere relevante bepalingen van Richtlijn 1999/5/EC. U kunt de conformiteitsverklaring raadplegen op www.bang-olufsen.com/guides.

AT, BE, BG, CH, CY, CZ, DE, DK, EE, ES, FI, FR, GB, GR, HU, IE, IS, IT, LI, LT, LU, LV, MT, NL, NO, PL, PT, RO, SE, SI, SK, TR

Installeer en gebruik dit apparaat met een minimale afstand van 20 cm tussen de antenne en uw lichaam.

BeoLab Receiver 1

Het opgenomen vermogen in netspanning stand-by, als alle bedrade netwerkpoorten verbonden zijn en alle draadloze netwerkpoorten geactiveerd zijn, is 1,5 Watt

  Hierbij verklaart Bang & Olufsen dat dit product, de BeoLab Receiver 1, in overeenstemming is met de essentiële vereisten en andere relevante bepalingen van Richtlijn 1999/5/EC. U kunt de conformiteitsverklaring raadplegen op www.bang-olufsen.com/guides.


AT, BE, BG, CH, CY, CZ, DE, DK, EE, ES, FI, FR, GB, GR, HU, IE, IS, IT, LI, LT, LU, LV, MT, NL, NO, PL, PT, RO, SE, SI, SK, TR

Installeer en gebruik dit apparaat met een minimale afstand van 20 cm tussen de antenne en uw lichaam.

BeoSound Essence (1st + 2nd generation)

MKI: Het opgenomen vermogen in netspanning stand-by, als alle bedrade netwerkpoorten verbonden zijn en alle draadloze netwerkpoorten geactiveerd zijn, is 4,7 Watt.


MKII: Het opgenomen vermogen in netspanning stand-by, als alle bedrade netwerkpoorten verbonden zijn en alle draadloze netwerkpoorten geactiveerd zijn, is 3,2 Watt.

 Hierbij verklaart Bang & Olufsen dat dit product, de BeoSound Essence, in overeenstemming is met de essentiële vereisten en andere relevante bepalingen van Richtlijn 1999/5/EC. U kunt de conformiteitsverklaring raadplegen op www.bang-olufsen.com/guides.

AT, BE, BG, CH, CY, CZ, DE, DK, EE, ES, FI, FR, GB, GR, HU, IE, IS, IT, LI, LT, LU, LV, MT, NL, NO, PL, PT, RO, SE, SI, SK, TR

Installeer en gebruik dit apparaat met een minimale afstand van 20 cm tussen de antenne en uw lichaam.

BeoSound Essence Remote


 Hierbij verklaart Bang & Olufsen dat dit product, de BeoSound Essence Remote, in overeenstemming is met de essentiële vereisten en andere relevante bepalingen van Richtlijn 1999/5/EC. U kunt de conformiteitsverklaring raadplegen op www.bang-olufsen.com/guides.

AT, BE, BG, CH, CY, CZ, DE, DK, EE, ES, FI, FR, GB, GR, HU, IE, IS, IT, LI, LT, LU, LV, MT, NL, NO, PL, PT, RO, SE, SI, SK, TR

Installeer en gebruik dit apparaat met een minimale afstand van 20 cm tussen de antenne en uw lichaam.

BeoVision Avant


Het opgenomen vermogen in netspanning stand-by, als alle bedrade netwerkpoorten verbonden zijn en alle draadloze netwerkpoorten geactiveerd zijn, is 2,5 Watt.

 Hierbij verklaart Bang & Olufsen dat dit product, de BeoVision Avant, in overeenstemming is met de essentiële vereisten en andere relevante bepalingen van Richtlijn 1999/5/EC. U kunt de conformiteitsverklaring raadplegen op www.bang-olufsen.com/guides.


AT, BE, BG, CH, CY, CZ, DE, DK, EE, ES, FI, FR, GB, GR, HU, IE, IS, IT, LI, LT, LU, LV, MT, NL, NO, PL, PT, RO, SE, SI, SK, TR

Installeer en gebruik dit apparaat met een minimale afstand van 20 cm tussen de antenne en uw lichaam.

BeoLab 20


 CAUTION Om elektrische schokken te voorkomen mag het product niet worden aangesloten op de netvoeding terwijl het rooster wordt verwijderd.

Het opgenomen vermogen in netspanning stand-by, als alle bedrade netwerkpoorten verbonden zijn en alle draadloze netwerkpoorten geactiveerd zijn, is 1 Watt

 Hierbij verklaart Bang & Olufsen dat dit product, de BeoLab 20, in overeenstemming is met de essentiële vereisten en andere relevante bepalingen van Richtlijn 1999/5/EC. U kunt de conformiteitsverklaring raadplegen op www.bang-olufsen.com/guides.

AT, BE, BG, CH, CY, CZ, DE, DK, EE, ES, FI, FR, GB, GR, HU, IE, IS, IT, LI, LT, LU, LV, MT, NL, NO, PL, PT, RO, SE, SI, SK, TR

BeoSystem 4

 Dit product voldoet aan de bepalingen van Richtlijnen 2004/108/EC en 2006/95/EC.

BeoPlay S8

 CAUTION Om elektrische schokken te voorkomen mag het product niet worden aangesloten op de netvoeding terwijl het rooster wordt verwijderd.

BeoVision 11



Hierbij verklaart Bang & Olufsen dat dit product, de BeoVision 11, in overeenstemming is met de essentiële vereisten en andere relevante bepalingen van Richtlijn 1999/5/EC. U kunt de conformiteitsverklaring raadplegen op www.bang-olufsen.com/guides.

AT, BE, BG, CH, CY, CZ, DE, DK, EE, ES, FI, FR, GB, GR, HU, IE, IS, IT, LI, LT, LU, LV, MT, NL, NO, PL, PT, RO, SE, SI, SK, TR

Installeer en gebruik dit apparaat met een minimale afstand van 20 cm tussen de antenne en uw lichaam.

BeoPlay A9 (2nd generation)

Het opgenomen vermogen in netspanning stand-by, als alle bedrade netwerkpoorten verbonden zijn en alle draadloze netwerkpoorten geactiveerd zijn, is 3,2 Watt.



Hierbij verklaart Bang & Olufsen dat dit product, de BeoPlay A9, in overeenstemming is met de essentiële vereisten en andere relevante bepalingen van Richtlijn 1999/5/EC. U kunt de conformiteitsverklaring raadplegen op www.bang-olufsen.com/guides.

AT, BE, BG, CH, CY, CZ, DE, DK, EE, ES, FI, FR, GB, GR, HU, IE, IS, IT, LI, LT, LU, LV, MT, NL, NO, PL, PT, RO, SE, SI, SK, TR

Installeer en gebruik dit apparaat met een minimale afstand van 20 cm tussen de antenne en uw lichaam.



CAUTION

Om elektrische schokken te voorkomen mag het product niet worden aangesloten op de netvoeding terwijl het rooster wordt verwijderd.

BeoSound Moment

Het opgenomen vermogen in netspanning stand-by, als alle bedrade netwerkpoorten verbonden zijn en alle draadloze netwerkpoorten geactiveerd zijn, is 3,8 Watt.



Hierbij verklaart Bang & Olufsen dat dit product, de BeoSound Moment, in overeenstemming is met de essentiële vereisten en andere relevante bepalingen van Richtlijn 1999/5/EC. U kunt de conformiteitsverklaring raadplegen op www.bang-olufsen.com/guides.

AT, BE, BG, CH, CY, CZ, DE, DK, EE, ES, FI, FR, GB, GR, HU, IE, IS, IT, LI, LT, LU, LV, MT, NL, NO, PL, PT, RO, SE, SI, SK, TR

Installeer en gebruik dit apparaat met een minimale afstand van 20 cm tussen de antenne en uw lichaam.

Français (French)



Le symbole représentant un éclair terminé par une flèche dans un triangle équilatéral est destiné à avertir l'utilisateur de la présence d'une « tension dangereuse » non isolée, à l'intérieur du produit, dont la puissance est suffisante pour poser un risque d'électrocution.



Le symbole représentant un point d'exclamation dans un triangle équilatéral est destiné à avertir l'utilisateur de la présence d'importantes instructions d'utilisation et de maintenance (entretien) dans la documentation jointe au produit.

AVERTISSEMENT : Pour réduire les risques d'incendie ou d'électrocution, n'exposez pas cet appareil à la pluie ou à l'humidité.

AVERTISSEMENT : n'exposez pas l'appareil à l'écoulement de liquides ou à des éclaboussures et veillez à ce qu'aucun objet rempli de liquide, par exemple un vase, ne soit placé sur l'appareil.

Consignes de sécurité importantes

- 1 Lisez ces instructions
- 2 Gardez ces instructions.
- 3 Tenez compte des avertissements.
- 4 Suivez toutes les instructions.
- 5 N'utilisez pas cet appareil près de l'eau.
- 6 Nettoyez l'appareil à l'aide d'un chiffon sec.
- 7 N'obstruez pas les ouïes de ventilation. Installez l'appareil en respectant les instructions du fabricant.
- 8 Eloignez l'appareil des sources de chaleur : radiateurs, bouches de chaleur, fours et autres (y-compris les amplificateurs).
9. Ne pas modifier ou amputer le système de la mise à terre. Une prise avec mise à terre comprend deux lames dont une plus large ainsi qu'une mise à terre: ne pas la couper ou la modifier. Si la prise murale n'accepte pas la fiche, consulter un électricien pour qu'il remplace la prise désuète.
10. Protéger le cordon de secteur contre tous bris ou pincement qui pourraient l'endommager, soit à la fiche murale ou à l'appareil.
11. N'employer que les accessoires recommandés par le fabricant.



12. N'utiliser qu'avec les systèmes de fixation, chariots, trépied ou autres, approuvés par le fabricant ou vendus avec l'appareil.
13. Débrancher l'appareil lors des orages électriques ou si inutilisé pendant une longue période de temps.
14. Un entretien effectué par un centre de service accrédité est exigé si l'appareil a été endommagé de quelque façon: si il a été exposé à la pluie, l'humidité ou s'il ne fonctionne pas normalement ou qu'il est tombé.

N'exposez pas les batteries à une source de chaleur excessive (soleil, feu ou autre).

Ne placez aucune source de flammes nues comme des bougies allumées sur l'appareil.

Uniquement destiné pour une utilisation à l'intérieur.

Pour éteindre complètement l'appareil, la seule possibilité est de débrancher la prise murale. La prise murale doit donc toujours être facilement accessible.

Pour une installation et une interconnexion appropriées et sûres de l'équipement dans des systèmes multimédia, respectez les instructions fournies.

Vérifiez que la connexion câblée entre l'appareil et le routeur ne quitte pas le bâtiment afin d'éviter tout contact avec un câble haute tension.

US : toute modification non expressément approuvée par l'organisme de certification est susceptible d'annuler l'autorisation accordée à l'utilisateur de faire fonctionner l'appareil.

Compte tenu des règles mises en place par Industrie Canada, cet émetteur radio ne peut fonctionner qu'à l'aide d'une antenne dont le type et le gain maximal ont été approuvés par Industrie Canada. Afin de réduire le risque d'interférence radio avec les autres utilisateurs, le type d'antenne et son gain doivent de préférence être choisis de manière à ce que la puissance isotrope rayonnée équivalente (PIRE) ne dépassent pas le niveau nécessaire à une communication efficace.

BeoPlay A3

Canada : cet appareil numérique de la classe B respecte la norme ICES-003 du Canada.

BeoPlay A8



Bang & Olufsen déclare par la présente que le présent produit audio, BeoPlay A8, est conforme aux exigences essentielles et aux autres dispositions de la directive 1999/5/CE. La déclaration de conformité peut être consultée à l'adresse suivante : www.bang-olufsen.com/guides.

AT, BE, BG, CH, CY, CZ, DE, DK, EE, ES, FI, FR, GB, GR, HU, IE, IS, IT, LI, LT, LU, LV, MT, NL, NO, PL, PT, RO, SE, SI, SK, TR

Canada : cet appareil numérique de la classe B respecte la norme ICES-003 du Canada.

Canada : cet appareil est conforme au(x) standard(s) RSS exempt(s) de licence d'Industrie Canada. Son fonctionnement est sujet aux deux conditions suivantes :

- (1) cet appareil ne doit pas occasionner d'interférence et
- (2) cet appareil doit supporter toutes les interférences, y compris celles qui pourraient provoquer un mauvais fonctionnement de cet appareil.

Canada : cet appareil est conforme aux limitations de la norme IC RSS-102 concernant l'exposition aux radiations dans un environnement non contrôlé.

Cet équipement doit être installé et utilisé en respectant une distance minimale de 20 cm entre le radiateur et votre corps.

Compte tenu des règles mises en place par Industrie Canada, cet émetteur radio ne peut fonctionner qu'à l'aide d'une antenne dont le type et le gain maximal ont été approuvés par Industrie Canada. Afin de réduire le risque d'interférence radio avec les autres utilisateurs, le type d'antenne et son gain doivent de préférence être choisis de manière à ce que la puissance isotrope rayonnée équivalente (PIRE) ne dépassent pas le niveau nécessaire à une communication efficace.

Pour voir l'étiquette du BeoPlay A8, ôtez le cache arrière. Soulevez le cache à partir du bas pour libérer les verrous et retirez-le.

Beolit 12



Bang & Olufsen déclare par la présente que le présent produit audio, Beolit 12, est conforme aux exigences essentielles et aux autres dispositions de la directive 1999/5/CE. La déclaration de conformité peut être consultée à l'adresse suivante : www.bang-olufsen.com/guides.

AT, BE, BG, CH, CY, CZ, DE, DK, EE, ES, FI, FR, GB, GR, HU, IE, IS, IT, LI, LT, LU, LV, MT, NL, NO, PL, PT, RO, SE, SI, SK, TR

Canada : cet appareil numérique de la classe B respecte la norme ICES-003 du Canada.

Canada : cet appareil est conforme au(x) standard(s) RSS exempt(s) de licence d'Industrie Canada. Son fonctionnement est sujet aux deux conditions suivantes :

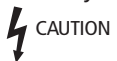
- (1) cet appareil ne doit pas occasionner d'interférence et
- (2) cet appareil doit supporter toutes les interférences, y compris celles qui pourraient provoquer un mauvais fonctionnement de cet appareil.

Canada : cet appareil est conforme aux limitations de la norme IC RSS-102 concernant l'exposition aux radiations dans un environnement non contrôlé.

Cet équipement doit être installé et utilisé en respectant une distance minimale de 20 cm entre le radiateur et votre corps.

Compte tenu des règles mises en place par Industrie Canada, cet émetteur radio ne peut fonctionner qu'à l'aide d'une antenne dont le type et le gain maximal ont été approuvés par Industrie Canada. Afin de réduire le risque d'interférence radio avec les autres utilisateurs, le type d'antenne et son gain doivent de préférence être choisis de manière à ce que la puissance isotrope rayonnée équivalente (PIRE) ne dépassent pas le niveau nécessaire à une communication efficace.

BeoPlay A9



Afin d'écarter tout danger d'électrocution, ne branchez pas l'appareil au secteur lorsque la grille est ôtée.



Bang & Olufsen déclare par la présente que le présent produit audio, BeoPlay A9, est conforme aux exigences essentielles et aux autres dispositions de la Directive 1999/5/EC. La déclaration de conformité peut être consultée à l'adresse suivante : www.bang-olufsen.com/guides.

AT, BE, BG, CH, CY, CZ, DE, DK, EE, ES, FI, FR, GB, GR, HU, IE, IS, IT, LI, LT, LU, LV, MT, NL, NO, PL, PT, RO, SE, SI, SK, TR

Canada : cet appareil numérique de la classe B respecte la norme ICES-003 du Canada

Canada : cet appareil est conforme au(x) standard(s) RSS exempt(s) de licence d'Industrie Canada. Son fonctionnement est sujet aux deux conditions suivantes :

- (1) cet appareil ne doit pas occasionner d'interférence et
- (2) cet appareil doit supporter toutes les interférences, y compris celles qui pourraient provoquer un mauvais fonctionnement de cet appareil.

Canada : cet appareil est conforme aux limitations de la norme IC RSS-102 concernant l'exposition aux radiations dans un environnement non contrôlé.

Cet équipement doit être installé et utilisé en respectant une distance minimale de 20 cm entre le radiateur et votre corps.

Compte tenu des règles mises en place par Industrie Canada, cet émetteur radio ne peut fonctionner qu'à l'aide d'une antenne dont le type et le gain maximal ont été approuvés par Industrie Canada. Afin de réduire le risque d'interférence radio avec les autres utilisateurs, le type d'antenne et son gain doivent de préférence être choisis de manière à ce que la puissance isotrope rayonnée équivalente (PIRE) ne dépassent pas le niveau nécessaire à une communication efficace.

BeoLab 15

Canada : cet appareil numérique de la classe B respecte la norme ICES-003 du Canada.

BeoLab 16

Canada : cet appareil numérique de la classe B respecte la norme ICES-003 du Canada.

Amplifier 1

Canada : cet appareil numérique de la classe B respecte la norme ICES-003 du Canada.

BeoPlay H3



Ce produit est conforme aux dispositions des directives 2004/108/CE et 2006/95/CE.

Une écoute prolongée à fort volume peut entraîner des pertes d'audition.

BeoPlay H6



Ce produit est conforme aux dispositions des directives 2004/108/CE et 2006/95/CE.

Une écoute prolongée à fort volume peut entraîner des pertes d'audition.

Le cuir étant une matière naturelle, son aspect est susceptible de se modifier au fil du temps et des utilisations. Les nuances et irrégularités de la couleur ne doivent pas être considérées comme des défauts, mais plutôt comme une qualité inhérente à la beauté naturelle du cuir. Toute altération de la couleur du cuir et les signes d'usure sont des phénomènes normaux. Bien qu'une exposition occasionnelle à l'eau ne pose pas de problème, le cuir n'est pas une matière imperméable.

Form 2i

Une écoute prolongée à fort volume peut entraîner des pertes d'audition.

BeoLab 14



CAUTION Afin d'écartier tout danger d'électrocution, ne branchez pas l'appareil au secteur lorsque la grille est ôtée.

BeoLab 17



CAUTION Afin d'écartier tout danger d'électrocution, ne branchez pas l'appareil au secteur lorsque la grille est ôtée.



Bang & Olufsen déclare par la présente que le présent produit, BeoLab 17, est conforme aux exigences essentielles et aux autres dispositions de la Directive 1999/5/EC. La déclaration de conformité peut être consultée à l'adresse suivante : www.bang-olufsen.com/guides.

AT, BE, BG, CH, CY, CZ, DE, DK, EE, ES, FI, FR, GB, GR, HU, IE, IS, IT, LI, LT, LU, LV, MT, NL, NO, PL, PT, RO, SE, SI, SK, TR

Canada : cet appareil numérique de la classe B respecte la norme ICES-003 du Canada.

Canada : cet appareil est conforme au(x) standard(s) RSS exempt(s) de licence d'Industrie Canada. Son fonctionnement est sujet aux deux conditions suivantes :

(1) cet appareil ne doit pas occasionner d'interférence et

(2) cet appareil doit supporter toutes les interférences, y compris celles qui pourraient provoquer un mauvais fonctionnement de cet appareil

Cet appareil est conforme aux limitations de la norme IC RSS-102 concernant l'exposition aux radiations dans un environnement non contrôlé.

Cet équipement doit être installé et utilisé en respectant une distance minimale de 20 cm entre le radiateur et votre corps.

Compte tenu des règles mises en place par Industrie Canada, cet émetteur radio ne peut fonctionner qu'à l'aide d'une antenne dont le type et le gain maximal ont été approuvés par Industrie Canada. Afin de réduire le risque d'interférence radio avec les autres utilisateurs, le type d'antenne

et son gain doivent de préférence être choisis de manière à ce que la puissance isotrope rayonnée équivalente (PIRE) ne dépassent pas le niveau nécessaire à une communication efficace

Veillez noter que les radars de haute puissance sont attribués comme utilisateurs primaires (c.-à-d. utilisateurs prioritaires) des bandes 5250-5350 MHz et 5650-5850 MHz, et que ces radars peuvent causer des interférences et/ou endommager les appareils LE-LAN (réseau local exempt de licence).

BeoLab 18



CAUTION Afin d'écartier tout danger d'électrocution, ne branchez pas l'appareil au secteur lorsque la grille est ôtée.



Bang & Olufsen déclare par la présente que le présent produit, BeoLab 18, est conforme aux exigences essentielles et aux autres dispositions de la Directive 1999/5/EC. La déclaration de conformité peut être consultée à l'adresse suivante : www.bang-olufsen.com/guides.

AT, BE, BG, CH, CY, CZ, DE, DK, EE, ES, FI, FR, GB, GR, HU, IE, IS, IT, LI, LT, LU, LV, MT, NL, NO, PL, PT, RO, SE, SI, SK, TR

Canada : cet appareil numérique de la classe B respecte la norme ICES-003 du Canada.

Canada : cet appareil est conforme au(x) standard(s) RSS exempt(s) de licence d'Industrie Canada. Son fonctionnement est sujet aux deux conditions suivantes :

- (1) cet appareil ne doit pas occasionner d'interférence et
- (2) cet appareil doit supporter toutes les interférences, y compris celles qui pourraient provoquer un mauvais fonctionnement de cet appareil

Cet appareil est conforme aux limitations de la norme IC RSS-102 concernant l'exposition aux radiations dans un environnement non contrôlé.

Cet équipement doit être installé et utilisé en respectant une distance minimale de 20 cm entre le radiateur et votre corps.

Compte tenu des règles mises en place par Industrie Canada, cet émetteur radio ne peut fonctionner qu'à l'aide d'une antenne dont le type et le gain maximal ont été approuvés par Industrie Canada. Afin de réduire le risque d'interférence radio avec les autres utilisateurs, le type d'antenne et son gain doivent de préférence être choisis de manière à ce que la puissance isotrope rayonnée équivalente (PIRE) ne dépassent pas le niveau nécessaire à une communication efficace

Veillez noter que les radars de haute puissance sont attribués comme utilisateurs primaires (c.-à-d. utilisateurs prioritaires) des bandes 5250-5350 MHz et 5650-5850 MHz, et que ces radars peuvent causer des interférences et/ou endommager les appareils LE-LAN (réseau local exempt de licence).

BeoLab 19



CAUTION Afin d'écartier tout danger d'électrocution, ne branchez pas l'appareil au secteur lorsque la grille est ôtée.



Bang & Olufsen déclare par la présente que le présent produit, BeoLab 19, est conforme aux exigences essentielles et aux autres dispositions de la Directive 1999/5/EC. La déclaration de conformité peut être consultée à l'adresse suivante : www.bang-olufsen.com/guides.

AT, BE, BG, CH, CY, CZ, DE, DK, EE, ES, FI, FR, GB, GR, HU, IE, IS, IT, LI, LT, LU, LV, MT, NL, NO, PL, PT, RO, SE, SI, SK, TR

Canada : cet appareil numérique de la classe B respecte la norme ICES-003 du Canada.

Canada : cet appareil est conforme au(x) standard(s) RSS exempt(s) de licence d'Industrie Canada. Son fonctionnement est sujet aux deux conditions suivantes :

- (1) cet appareil ne doit pas occasionner d'interférence et
- (2) cet appareil doit supporter toutes les interférences, y compris celles qui pourraient provoquer un mauvais fonctionnement de cet appareil

Cet appareil est conforme aux limitations de la norme IC RSS-102 concernant l'exposition aux radiations dans un environnement non contrôlé.

Cet équipement doit être installé et utilisé en respectant une distance minimale de 20 cm entre le radiateur et votre corps.

Compte tenu des règles mises en place par Industrie Canada, cet émetteur radio ne peut fonctionner qu'à l'aide d'une antenne dont le type et le gain maximal ont été approuvés par Industrie Canada. Afin de réduire le risque d'interférence radio avec les autres utilisateurs, le type d'antenne et son gain doivent de préférence être choisis de manière à ce que la puissance isotrope rayonnée équivalente (PIRE) ne dépassent pas le niveau nécessaire à une communication efficace

Veillez noter que les radars de haute puissance sont attribués comme utilisateurs primaires (c.-à-d. utilisateurs prioritaires) des bandes 5250-5350 MHz et 5650-5850 MHz, et que ces radars peuvent causer des interférences et/ou endommager les appareils LE-LAN (réseau local exempt de licence).

BeoLab Transmitter 1



Afin d'écarter tout danger d'électrocution, ne branchez pas l'appareil au secteur lorsque la grille est ôtée.



Bang & Olufsen déclare par la présente que le présent produit, BeoLab Transmitter 1, est conforme aux exigences essentielles et aux autres dispositions de la Directive 1999/5/EC. La déclaration de conformité peut être consultée à l'adresse suivante : www.bang-olufsen.com/guides.

AT, BE, BG, CH, CY, CZ, DE, DK, EE, ES, FI, FR, GB, GR, HU, IE, IS, IT, LI, LT, LU, LV, MT, NL, NO, PL, PT, RO, SE, SI, SK, TR

Canada : cet appareil numérique de la classe B respecte la norme ICES-003 du Canada.

Canada : cet appareil est conforme au(x) standard(s) RSS exempt(s) de licence d'Industrie Canada. Son fonctionnement est sujet aux deux conditions suivantes :

- (1) cet appareil ne doit pas occasionner d'interférence et
- (2) cet appareil doit supporter toutes les interférences, y compris celles qui pourraient provoquer un mauvais fonctionnement de cet appareil

Cet appareil est conforme aux limitations de la norme IC RSS-102 concernant l'exposition aux radiations dans un environnement non contrôlé.

Cet équipement doit être installé et utilisé en respectant une distance minimale de 20 cm entre le radiateur et votre corps.

Compte tenu des règles mises en place par Industrie Canada, cet émetteur radio ne peut fonctionner qu'à l'aide d'une antenne dont le type et le gain maximal ont été approuvés par Industrie Canada. Afin de réduire le risque d'interférence radio avec les autres utilisateurs, le type d'antenne et son gain doivent de préférence être choisis de manière à ce que la puissance isotrope rayonnée équivalente (PIRE) ne dépassent pas le niveau nécessaire à une communication efficace.

Veillez noter que les radars de haute puissance sont attribués comme utilisateurs primaires (c.-à-d. utilisateurs prioritaires) des bandes 5250-5350 MHz et 5650-5850 MHz, et que ces radars peuvent causer des interférences et/ou endommager les appareils LE-LAN (réseau local exempt de licence).

BeoLab Receiver 1

La consommation en veille réseau, si tous les ports du réseau câblé sont connectés et tous les ports du réseau sans fil sont activés, est de 1,5 watt.



Bang & Olufsen déclare par la présente que le présent produit, BeoLab Receiver 1, est conforme aux exigences essentielles et aux autres dispositions de la Directive 1999/5/EC. La déclaration de conformité peut être consultée à l'adresse suivante : www.bang-olufsen.com/guides.

AT, BE, BG, CH, CY, CZ, DE, DK, EE, ES, FI, FR, GB, GR, HU, IE, IS, IT, LI, LT, LU, LV, MT, NL, NO, PL, PT, RO, SE, SI, SK, TR

Veillez noter que les radars de haute puissance sont attribués comme utilisateurs primaires (c.-à-d. utilisateurs prioritaires) des bandes 5250-5350 MHz et 5650-5850 MHz, et que ces radars peuvent causer des interférences et/ou endommager les appareils LE-LAN (réseau local exempt de licence).

Canada : cet appareil numérique de la classe B respecte la norme ICES-003 du Canada.

Cet appareil est conforme aux limitations de la norme IC RSS-102 concernant l'exposition aux radiations dans un environnement non contrôlé.

Cet équipement doit être installé et utilisé en respectant une distance minimale de 20 cm entre le radiateur et votre corps.

Canada : cet appareil est conforme au(x) standard(s) RSS exempt(s) de licence d'Industrie Canada. Son fonctionnement est sujet aux deux conditions suivantes :

- (1) cet appareil ne doit pas occasionner d'interférence et
- (2) cet appareil doit supporter toutes les interférences, y compris celles qui pourraient provoquer un mauvais fonctionnement de cet appareil

Compte tenu des règles mises en place par Industrie Canada, cet émetteur radio ne peut fonctionner qu'à l'aide d'une antenne dont le type et le gain maximal ont été approuvés par Industrie Canada. Afin de réduire le risque d'interférence radio avec les autres utilisateurs, le type d'antenne et son gain doivent de préférence être choisis de manière à ce que la puissance isotrope rayonnée équivalente (PIRE) ne dépassent pas le niveau nécessaire à une communication efficace.

BeoSound Essence (1st + 2nd generation)

MKI: La consommation en veille réseau, si tous les ports du réseau câblé sont connectés et tous les ports du réseau sans fil sont activés, est de 4,7 watt.

MKII: La consommation en veille réseau, si tous les ports du réseau câblé sont connectés et tous les ports du réseau sans fil sont activés, est de 3,2 watt.

CE Bang & Olufsen déclare par la présente que le présent produit, BeoSound Essence, est conforme aux exigences essentielles et aux autres dispositions de la Directive 1999/5/EC. La déclaration de conformité peut être consultée à l'adresse suivante : www.bang-olufsen.com/guides.

AT, BE, BG, CH, CY, CZ, DE, DK, EE, ES, FI, FR, GB, GR, HU, IE, IS, IT, LI, LT, LU, LV, MT, NL, NO, PL, PT, RO, SE, SI, SK, TR
Cet équipement doit être installé et utilisé en respectant une distance minimale de 20 cm entre le radiateur et votre corps.

CANADA:
CAN ICES-3 (B)/NMB-3 (B)

Cet appareil est conforme au(x) standard(s) RSS exempt(s) de licence d'Industrie Canada. Son fonctionnement est sujet aux deux conditions suivantes :

- (1) cet appareil ne doit pas occasionner d'interférence et
- (2) cet appareil doit supporter toutes les interférences, y compris celles qui pourraient provoquer un mauvais fonctionnement de cet appareil

Compte tenu des règles mises en place par Industrie Canada, cet émetteur radio ne peut fonctionner qu'à l'aide d'une antenne dont le type et le gain maximal ont été approuvés par Industrie Canada. Afin de réduire le risque d'interférence radio avec les autres utilisateurs, le type d'antenne et son gain doivent de préférence être choisis de manière à ce que la puissance isotrope rayonnée équivalente (PIRE) ne dépassent pas le niveau nécessaire à une communication efficace.

Cet appareil est conforme aux limitations de la norme IC RSS-102 concernant l'exposition aux radiations dans un environnement non contrôlé. Cet équipement doit être installé et utilisé en respectant une distance minimale de 20 cm entre le radiateur et votre corps.

BeoSound Essence Remote

CE Bang & Olufsen déclare par la présente que le présent produit, BeoSound Essence Remote, est conforme aux exigences essentielles et aux autres dispositions de la Directive 1999/5/EC. La déclaration de conformité peut être consultée à l'adresse suivante : www.bang-olufsen.com/guides.

AT, BE, BG, CH, CY, CZ, DE, DK, EE, ES, FI, FR, GB, GR, HU, IE, IS, IT, LI, LT, LU, LV, MT, NL, NO, PL, PT, RO, SE, SI, SK, TR

Cet équipement doit être installé et utilisé en respectant une distance minimale de 20 cm entre le radiateur et votre corps.

CANADA:
Cet appareil numérique de la classe B respecte la norme ICES-003 du Canada.

Cet appareil est conforme au(x) standard(s) RSS exempt(s) de licence d'Industrie Canada. Son fonctionnement est sujet aux deux conditions suivantes :

- (1) cet appareil ne doit pas occasionner d'interférence et
- (2) cet appareil doit supporter toutes les interférences, y compris celles qui pourraient provoquer un mauvais fonctionnement de cet appareil

Compte tenu des règles mises en place par Industrie Canada, cet émetteur radio ne peut fonctionner qu'à l'aide d'une antenne dont le type et le gain maximal ont été approuvés par Industrie Canada. Afin de réduire le risque d'interférence radio avec les autres utilisateurs, le type d'antenne et son gain doivent de préférence être choisis de manière à ce que la puissance isotrope rayonnée équivalente (PIRE) ne dépassent pas le niveau nécessaire à une communication efficace.

Cet appareil est conforme aux limitations fixées par la réglementation 2.1093 de la FCC concernant l'exposition aux radiations dans un environnement non contrôlé en usage portable.

Cet appareil est conforme aux limitations fixées par la norme RSS-102 section 2.5.1 d'Industrie Canada concernant l'exposition aux radiations dans un environnement non contrôlé en usage à moins de 20 cm.

BeoVision Avant

La consommation en veille réseau, si tous les ports du réseau câblé sont connectés et tous les ports du réseau sans fil sont activés, est de 2,5 watt.

CE Bang & Olufsen déclare par la présente que le présent produit, BeoVision Avant, est conforme aux exigences essentielles et aux autres dispositions de la Directive 1999/5/EC. La déclaration de conformité peut être consultée à l'adresse suivante : www.bang-olufsen.com/guides.

AT, BE, BG, CH, CY, CZ, DE, DK, EE, ES, FI, FR, GB, GR, HU, IE, IS, IT, LI, LT, LU, LV, MT, NL, NO, PL, PT, RO, SE, SI, SK, TR

Cet équipement doit être installé et utilisé en respectant une distance minimale de 20 cm entre le radiateur et votre corps.

CANADA:

Cet appareil numérique de la classe B respecte la norme ICES-003 du Canada.


Cet appareil est conforme aux limitations de la norme IC RSS-102 concernant l'exposition aux radiations dans un environnement non contrôlé. Cet équipement doit être installé et utilisé en respectant une distance minimale de 20 cm entre le radiateur et votre corps.

Cet appareil est conforme au(x) standard(s) RSS exempt(s) de licence d'Industrie Canada. Son fonctionnement est sujet aux deux conditions suivantes :

- (1) cet appareil ne doit pas occasionner d'interférence et
- (2) cet appareil doit supporter toutes les interférences, y compris celles qui pourraient provoquer un mauvais fonctionnement de cet appareil


Compte tenu des règles mises en place par Industrie Canada, cet émetteur radio ne peut fonctionner qu'à l'aide d'une antenne dont le type et le gain maximal ont été approuvés par Industrie Canada. Afin de réduire le risque d'interférence radio avec les autres utilisateurs, le type d'antenne et son gain doivent de préférence être choisis de manière à ce que la puissance isotrope rayonnée équivalente (PIRE) ne dépassent pas le niveau nécessaire à une communication efficace. Veuillez noter que les radars de haute puissance sont attribués comme utilisateurs primaires (c.-à-d. utilisateurs prioritaires) des bandes 5250-5350 MHz et 5650-5850 MHz, et que ces radars peuvent causer des interférences et/ou endommager les appareils LE-LAN (réseau local exempt de licence).

BeoLab 20

 CAUTION Afin d'écarter tout danger d'électrocution, ne branchez pas l'appareil au secteur lorsque la grille est ôtée.


Canada : cet appareil numérique de la classe B respecte la norme ICES-003 du Canada.

La consommation en veille réseau, si tous les ports du réseau câblé sont connectés et tous les ports du réseau sans fil sont activés, est de 1 watt.


 Bang & Olufsen déclare par la présente que le présent produit, BeoLab 20, est conforme aux exigences essentielles et aux autres dispositions de la Directive 1999/5/EC. La déclaration de conformité peut être consultée à l'adresse suivante : www.bang-olufsen.com/guides.

AT, BE, BG, CH, CY, CZ, DE, DK, EE, ES, FI, FR, GB, GR, HU, IE, IS, IT, LI, LT, LU, LV, MT, NL, NO, PL, PT, RO, SE, SI, SK, TR

BeoSystem 4

 Ce produit est conforme aux dispositions des directives 2004/108/CE et 2006/95/CE.

BeoPlay S8

 CAUTION Afin d'écarter tout danger d'électrocution, ne branchez pas l'appareil au secteur lorsque la grille est ôtée.

Canada: CAN ICES-3 (B)/NMB-3 (B)

BeoVision 11



Bang & Olufsen déclare par la présente que le présent produit, BeoVision 11, est conforme aux exigences essentielles et aux autres dispositions de la Directive 1999/5/EC. La déclaration de conformité peut être consultée à l'adresse suivante : www.bang-olufsen.com/guides.

AT, BE, BG, CH, CY, CZ, DE, DK, EE, ES, FI, FR, GB, GR, HU, IE, IS, IT, LI, LT, LU, LV, MT, NL, NO, PL, PT, RO, SE, SI, SK, TR

Cet équipement doit être installé et utilisé en respectant une distance minimale de 20 cm entre le radiateur et votre corps.

BeoPlay A9 (2nd generation)

La consommation en veille réseau, si tous les ports du réseau câblé sont connectés et tous les ports du réseau sans fil sont activés, est de 3,2 watt.

Consignes de sécurité importantes

- 1 Lisez ces instructions
- 2 Gardez ces instructions.
- 3 Tenez compte des avertissements.
- 4 Suivez toutes les instructions.
- 5 N'utilisez pas cet appareil près de l'eau.
- 6 Nettoyez l'appareil à l'aide d'un chiffon sec.

7 N'obstruez pas les ouïes de ventilation. Installez l'appareil en respectant les instructions du fabricant.

8 Eloignez l'appareil des sources de chaleur : radiateurs, bouches de chaleur, fours et autres (y-compris les amplificateurs).

9. Ne pas modifier ou amputer le système de la mise à terre. Une prise avec mise à terre comprend deux lames dont une plus large ainsi qu'une mise à terre: ne pas la couper ou la modifier. Si la prise murale n'accepte pas la fiche, consulter un électricien pour qu'il remplace la prise désuète.

10. Protéger le cordon de secteur contre tous bris ou pincement qui pourraient l'endommager, soit à la fiche murale ou à l'appareil.

11. N'employer que les accessoires recommandés par le fabricant.

12. N'utiliser qu'avec les systèmes de fixation, chariots, trépied ou autres, approuvés par le fabricant ou vendus avec l'appareil.

13. Débrancher l'appareil lors des orages électriques ou si inutilisé pendant une longue période de temps.

14. Un entretien effectué par un centre de service accrédité est exigé si l'appareil a été endommagé de quelque façon: si il a été exposé à la pluie, l'humidité ou s'il ne fonctionne pas normalement ou qu'il est tombé.

CANADA:

CAN ICES-3 (B) / NMB-3 (B).

Cet appareil est conforme au(x) standard(s) RSS exempt(s) de licence d'Industrie Canada. Son fonctionnement est sujet aux deux conditions suivantes :

(1) cet appareil ne doit pas occasionner d'interférence et

(2) cet appareil doit supporter toutes les interférences, y compris celles qui pourraient provoquer un mauvais fonctionnement de cet appareil

Veillez noter que les radars de haute puissance sont attribués comme utilisateurs primaires (c.-à-d. utilisateurs prioritaires) des bandes 5250-5350 MHz et 5650-5850 MHz, et que ces radars peuvent causer des interférences et/ou endommager les appareils LE-LAN (réseau local exempt de licence).

Compte tenu des règles mises en place par Industrie Canada, cet émetteur radio ne peut fonctionner qu'à l'aide d'une antenne dont le type et le gain maximal ont été approuvés par Industrie Canada. Afin de réduire le risque d'interférence radio avec les autres utilisateurs, le type d'antenne et son gain doivent de préférence être choisis de manière à ce que la puissance isotrope rayonnée équivalente (PIRE) ne dépassent pas le niveau nécessaire à une communication efficace.

Cet appareil est conforme aux limitations de la norme IC RSS-102 concernant l'exposition aux radiations dans un environnement non contrôlé. Cet équipement doit être installé et utilisé en respectant une distance minimale de 20 cm entre le radiateur et votre corps.



Bang & Olufsen déclare par la présente que le présent produit, BeoPlay A9, est conforme aux exigences essentielles et aux autres dispositions de la Directive 1999/5/EC. La déclaration de conformité peut être consultée à l'adresse suivante : www.bang-olufsen.com/guides.

AT, BE, BG, CH, CY, CZ, DE, DK, EE, ES, FI, FR, GB, GR, HU, IE, IS, IT, LI, LT, LU, LV, MT, NL, NO, PL, PT, RO, SE, SI, SK, TR

Cet équipement doit être installé et utilisé en respectant une distance minimale de 20 cm entre le radiateur et votre corps.



CAUTION Afin d'écartier tout danger d'électrocution, ne branchez pas l'appareil au secteur lorsque la grille est ôtée.

BeoSound Moment

La consommation en veille réseau, si tous les ports du réseau câblé sont connectés et tous les ports du réseau sans fil sont activés, est de 3,8 watt.

CANADA:

Cet appareil numérique de la classe B respecte la norme ICES-003 du Canada.

Cet appareil est conforme au(x) standard(s) RSS exempt(s) de licence d'Industrie Canada. Son fonctionnement est sujet aux deux conditions suivantes :


(1) cet appareil ne doit pas occasionner d'interférence et

(2) cet appareil doit supporter toutes les interférences, y compris celles qui pourraient provoquer un mauvais fonctionnement de cet appareil

Compte tenu des règles mises en place par Industrie Canada, cet émetteur radio ne peut fonctionner qu'à l'aide d'une antenne dont le type et le gain maximal ont été approuvés par Industrie Canada. Afin de réduire le risque d'interférence radio avec les autres utilisateurs, le type d'antenne et son gain doivent de préférence être choisis de manière à ce que la puissance isotrope rayonnée équivalente (PIRE) ne dépassent pas le niveau nécessaire à une communication efficace.

BeoSound Moment a été conçu conformément aux normes de sécurité relatives à l'exposition aux ondes radio (SAR). Le test SAR a été effectué conformément à la norme RSS-102, BeoSound Moment transmettant à son niveau de puissance certifié le plus élevé dans toutes les bandes de fréquences utilisées. La valeur SAR la plus élevée de BeoSound Moment mesurée lors du test était de 1.164 W/Kg. Veuillez suivre les instructions incluses dans le manuel d'utilisation pour l'utilisation et l'installation du produit.

Cet appareil est conforme aux limitations de la norme IC RSS-102 concernant l'exposition aux radiations dans un environnement non contrôlé. Cet équipement doit être installé et utilisé en respectant une distance minimale de 20 cm entre le radiateur et votre corps.

 Bang & Olufsen déclare par la présente que le présent produit, BeoSound Moment, est conforme aux exigences essentielles et aux autres dispositions de la Directive 1999/5/EC. La déclaration de conformité peut être consultée à l'adresse suivante : www.bang-olufsen.com/guides.

AT, BE, BG, CH, CY, CZ, DE, DK, EE, ES, FI, FR, GB, GR, HU, IE, IS, IT, LI, LT, LU, LV, MT, NL, NO, PL, PT, RO, SE, SI, SK, TR

Cet équipement doit être installé et utilisé en respectant une distance minimale de 20 cm entre le radiateur et votre corps.

Español (Spanish)

ADVERTENCIA: No exponga este equipo a goteos o salpicaduras ni coloque ningún objeto que contenga líquido, como un jarrón, sobre el mismo.

No exponga las pilas o baterías a una temperatura excesiva, como la generada por la luz solar, el fuego u otros elementos similares.

No coloque fuentes de llamas desprotegidas, como velas encendidas, sobre el equipo.

Este equipo está destinado exclusivamente al uso en interiores.

El equipo sólo se puede apagar por completo desconectando el enchufe de la toma de suministro eléctrico. La toma de suministro eléctrico debe ser accesible en todo momento.

Siga estas instrucciones para garantizar la instalación e interconexión correctas y seguras del equipo como parte de un sistema multimedia.

Asegúrese de que el cable empleado para conectar el equipo al router no abandone el edificio para evitar el contacto con líneas de alta tensión.

BeoPlay A8



Bang & Olufsen declara que este equipo de audio, denominado BeoPlay A8, satisface los requisitos fundamentales y demás disposiciones correspondientes de la Directiva 1999/5/CE. La declaración de conformidad está disponible públicamente en el sitio web: www.bang-olufsen.com/guides.

AT, BE, BG, CH, CY, CZ, DE, DK, EE, ES, FI, FR, GB, GR, HU, IE, IS, IT, LI, LT, LU, LV, MT, NL, NO, PL, PT, RO, SE, SI, SK, TR

La instalación y el uso de este equipo deben tener lugar manteniendo una distancia mínima de 20 cm entre la antena y el cuerpo humano.

Retire la cubierta posterior si desea consultar la etiqueta de identificación de BeoPlay A8. Tire de la parte inferior de la cubierta hacia fuera para liberarla y levántela.

Beolit 12



Bang & Olufsen declara que este equipo de audio, denominado Beolit 12, satisface los requisitos fundamentales y demás disposiciones correspondientes de la Directiva 1999/5/CE. La declaración de conformidad está disponible públicamente en el sitio web: www.bang-olufsen.com/guides.

AT, BE, BG, CH, CY, CZ, DE, DK, EE, ES, FI, FR, GB, GR, HU, IE, IS, IT, LI, LT, LU, LV, MT, NL, NO, PL, PT, RO, SE, SI, SK, TR

La instalación y el uso de este equipo deben tener lugar manteniendo una distancia mínima de 20 cm entre la antena y el cuerpo humano.

BeoPlay A9



A fin de evitar posibles descargas eléctricas, no conecte el equipo a la red eléctrica si la rejilla no está instalada.



Bang & Olufsen declara que este equipo de audio, denominado BeoPlay A9, satisface los requisitos fundamentales y demás disposiciones correspondientes de la Directiva 1999/5/CE. La declaración de conformidad está disponible públicamente en el sitio web: www.bang-olufsen.com/guides.

AT, BE, BG, CH, CY, CZ, DE, DK, EE, ES, FI, FR, GB, GR, HU, IE, IS, IT, LI, LT, LU, LV, MT, NL, NO, PL, PT, RO, SE, SI, SK, TR

La instalación y el uso de este equipo deben tener lugar manteniendo una distancia mínima de 20 cm entre la antena y el cuerpo humano.

BeoPlay H3



Este producto satisface los requisitos establecidos por las Directivas 2004/108/CE y 2006/95/CE.

La escucha prolongada de sonidos a un nivel de volumen elevado podría provocar lesiones auditivas.

BeoPlay H6



Este producto satisface los requisitos establecidos por las Directivas 2004/108/CE y 2006/95/CE.


La escucha prolongada de sonidos a un nivel de volumen elevado podría provocar lesiones auditivas.

El cuero es un material natural y, como tal, se encuentra sujeto a los cambios que el paso del tiempo y el uso diario provocan en él. Las irregularidades en cuanto a la uniformidad y la profundidad del color no deben considerarse un defecto, sino un aspecto inherente a la belleza natural del cuero. Es normal que el cuero cambie de color y presente señales de desgaste. Aunque la exposición esporádica al agua no comporta problemas, el cuero no es un material impermeable.


Form 2i




La escucha prolongada de sonidos a un nivel de volumen elevado podría provocar lesiones auditivas.

BeoLab 14

 CAUTION A fin de evitar posibles descargas eléctricas, no conecte el equipo a la red eléctrica si la rejilla no está instalada.

BeoLab 17


 CAUTION A fin de evitar posibles descargas eléctricas, no conecte el equipo a la red eléctrica si la rejilla no está instalada.




   Bang & Olufsen declara que este equipo, denominado BeoLab 17, satisface los requisitos fundamentales y demás disposiciones correspondientes de la Directiva 1999/5/CE. La declaración de conformidad está disponible públicamente en el sitio web: www.bang-olufsen.com/guides.

AT, BE, BG, CH, CY, CZ, DE, DK, EE, ES, FI, FR, GB, GR, HU, IE, IS, IT, LI, LT, LU, LV, MT, NL, NO, PL, PT, RO, SE, SI, SK, TR

La instalación y el uso de este equipo deben tener lugar manteniendo una distancia mínima de 20 cm entre la antena y el cuerpo humano.

BeoLab 18


 CAUTION A fin de evitar posibles descargas eléctricas, no conecte el equipo a la red eléctrica si la rejilla no está instalada.




   Bang & Olufsen declara que este equipo, denominado BeoLab 18, satisface los requisitos fundamentales y demás disposiciones correspondientes de la Directiva 1999/5/CE. La declaración de conformidad está disponible públicamente en el sitio web: www.bang-olufsen.com/guides.

AT, BE, BG, CH, CY, CZ, DE, DK, EE, ES, FI, FR, GB, GR, HU, IE, IS, IT, LI, LT, LU, LV, MT, NL, NO, PL, PT, RO, SE, SI, SK, TR

La instalación y el uso de este equipo deben tener lugar manteniendo una distancia mínima de 20 cm entre la antena y el cuerpo humano.

BeoLab 19


 CAUTION A fin de evitar posibles descargas eléctricas, no conecte el equipo a la red eléctrica si la rejilla no está instalada.




   Bang & Olufsen declara que este equipo, denominado BeoLab 19, satisface los requisitos fundamentales y demás disposiciones correspondientes de la Directiva 1999/5/CE. La declaración de conformidad está disponible públicamente en el sitio web: www.bang-olufsen.com/guides.

AT, BE, BG, CH, CY, CZ, DE, DK, EE, ES, FI, FR, GB, GR, HU, IE, IS, IT, LI, LT, LU, LV, MT, NL, NO, PL, PT, RO, SE, SI, SK, TR

La instalación y el uso de este equipo deben tener lugar manteniendo una distancia mínima de 20 cm entre la antena y el cuerpo humano.

BeoLab Transmitter 1

 CAUTION A fin de evitar posibles descargas eléctricas, no conecte el equipo a la red eléctrica si la rejilla no está instalada.




   Bang & Olufsen declara que este equipo, denominado BeoLab Transmitter 1, satisface los requisitos fundamentales y demás disposiciones correspondientes de la Directiva 1999/5/CE. La declaración de conformidad está disponible públicamente en el sitio web: www.bang-olufsen.com/guides.

AT, BE, BG, CH, CY, CZ, DE, DK, EE, ES, FI, FR, GB, GR, HU, IE, IS, IT, LI, LT, LU, LV, MT, NL, NO, PL, PT, RO, SE, SI, SK, TR

La instalación y el uso de este equipo deben tener lugar manteniendo una distancia mínima de 20 cm entre la antena y el cuerpo humano.

BeoLab Receiver 1

El consumo energético en el modo standby con conexión a la red, con todos los puertos de red físicos conectados y todos los puertos de red inalámbricos activos, es de 1,5 W.

   Bang & Olufsen declara que este equipo, denominado BeoLab Receiver 1, satisface los requisitos fundamentales y demás disposiciones correspondientes de la Directiva 1999/5/CE. La declaración de conformidad está disponible públicamente en el sitio web: www.bang-olufsen.com/guides.


AT, BE, BG, CH, CY, CZ, DE, DK, EE, ES, FI, FR, GB, GR, HU, IE, IS, IT, LI, LT, LU, LV, MT, NL, NO, PL, PT, RO, SE, SI, SK, TR

La instalación y el uso de este equipo deben tener lugar manteniendo una distancia mínima de 20 cm entre la antena y el cuerpo humano.

BeoSound Essence (1st + 2nd generation)

MKI: El consumo energético en el modo standby con conexión a la red, con todos los puertos de red físicos conectados y todos los puertos de red inalámbricos activos, es de 4,7 W.


MKII: El consumo energético en el modo standby con conexión a la red, con todos los puertos de red físicos conectados y todos los puertos de red inalámbricos activos, es de 3,2 W.

 Bang & Olufsen declara que este equipo, denominado BeoSound Essence, satisface los requisitos fundamentales y demás disposiciones correspondientes de la Directiva 1999/5/CE. La declaración de conformidad está disponible públicamente en el sitio web: www.bang-olufsen.com/guides.

AT, BE, BG, CH, CY, CZ, DE, DK, EE, ES, FI, FR, GB, GR, HU, IE, IS, IT, LI, LT, LU, LV, MT, NL, NO, PL, PT, RO, SE, SI, SK, TR

La instalación y el uso de este equipo deben tener lugar manteniendo una distancia mínima de 20 cm entre la antena y el cuerpo humano.

BeoSound Essence Remote


 Bang & Olufsen declara que este equipo, denominado BeoSound Essence Remote, satisface los requisitos fundamentales y demás disposiciones correspondientes de la Directiva 1999/5/CE. La declaración de conformidad está disponible públicamente en el sitio web: www.bang-olufsen.com/guides.

AT, BE, BG, CH, CY, CZ, DE, DK, EE, ES, FI, FR, GB, GR, HU, IE, IS, IT, LI, LT, LU, LV, MT, NL, NO, PL, PT, RO, SE, SI, SK, TR

La instalación y el uso de este equipo deben tener lugar manteniendo una distancia mínima de 20 cm entre la antena y el cuerpo humano.

BeoVision Avant


El consumo energético en el modo standby con conexión a la red, con todos los puertos de red físicos conectados y todos los puertos de red inalámbricos activos, es de 2,5 W.

 Bang & Olufsen declara que este equipo, denominado BeoVision Avant, satisface los requisitos fundamentales y demás disposiciones correspondientes de la Directiva 1999/5/CE. La declaración de conformidad está disponible públicamente en el sitio web: www.bang-olufsen.com/guides.


AT, BE, BG, CH, CY, CZ, DE, DK, EE, ES, FI, FR, GB, GR, HU, IE, IS, IT, LI, LT, LU, LV, MT, NL, NO, PL, PT, RO, SE, SI, SK, TR

La instalación y el uso de este equipo deben tener lugar manteniendo una distancia mínima de 20 cm entre la antena y el cuerpo humano.

BeoLab 20


 CAUTION A fin de evitar posibles descargas eléctricas, no conecte el equipo a la red eléctrica si la rejilla no está instalada.

El consumo energético en el modo standby con conexión a la red, con todos los puertos de red físicos conectados y todos los puertos de red inalámbricos activos, es de 1 W.


 Bang & Olufsen declara que este equipo, denominado BeoLab 20, satisface los requisitos fundamentales y demás disposiciones correspondientes de la Directiva 1999/5/CE. La declaración de conformidad está disponible públicamente en el sitio web: www.bang-olufsen.com/guides.

AT, BE, BG, CH, CY, CZ, DE, DK, EE, ES, FI, FR, GB, GR, HU, IE, IS, IT, LI, LT, LU, LV, MT, NL, NO, PL, PT, RO, SE, SI, SK, TR

BeoSystem 4

 Este producto satisface los requisitos establecidos por las Directivas 2004/108/CE y 2006/95/CE.

BeoPlay S8

 CAUTION A fin de evitar posibles descargas eléctricas, no conecte el equipo a la red eléctrica si la rejilla no está instalada.

BeoVision 11




Bang & Olufsen declara que este equipo, denominado BeoVision 11, satisface los requisitos fundamentales y demás disposiciones correspondientes de la Directiva 1999/5/CE. La declaración de conformidad está disponible públicamente en el sitio web: www.bang-olufsen.com/guides.

AT, BE, BG, CH, CY, CZ, DE, DK, EE, ES, FI, FR, GB, GR, HU, IE, IS, IT, LI, LT, LU, LV, MT, NL, NO, PL, PT, RO, SE, SI, SK, TR

La instalación y el uso de este equipo deben tener lugar manteniendo una distancia mínima de 20 cm entre la antena y el cuerpo humano.


BeoPlay A9 (2nd generation)

El consumo energético en el modo standby con conexión a la red, con todos los puertos de red físicos conectados y todos los puertos de red inalámbricos activos, es de 3,2 W.

 Bang & Olufsen declara que este equipo, denominado BeoPlay A9, satisface los requisitos fundamentales y demás disposiciones correspondientes de la Directiva 1999/5/CE. La declaración de conformidad está disponible públicamente en el sitio web: www.bang-olufsen.com/guides.


AT, BE, BG, CH, CY, CZ, DE, DK, EE, ES, FI, FR, GB, GR, HU, IE, IS, IT, LI, LT, LU, LV, MT, NL, NO, PL, PT, RO, SE, SI, SK, TR

La instalación y el uso de este equipo deben tener lugar manteniendo una distancia mínima de 20 cm entre la antena y el cuerpo humano.

 CAUTION A fin de evitar posibles descargas eléctricas, no conecte el equipo a la red eléctrica si la rejilla no está instalada.

BeoSound Moment

El consumo energético en el modo standby con conexión a la red, con todos los puertos de red físicos conectados y todos los puertos de red inalámbricos activos, es de 3,8 W.

 Bang & Olufsen declara que este equipo, denominado BeoSound Moment, satisface los requisitos fundamentales y demás disposiciones correspondientes de la Directiva 1999/5/CE. La declaración de conformidad está disponible públicamente en el sitio web: www.bang-olufsen.com/guides.

AT, BE, BG, CH, CY, CZ, DE, DK, EE, ES, FI, FR, GB, GR, HU, IE, IS, IT, LI, LT, LU, LV, MT, NL, NO, PL, PT, RO, SE, SI, SK, TR

La instalación y el uso de este equipo deben tener lugar manteniendo una distancia mínima de 20 cm entre la antena y el cuerpo humano.

Italiano (Italian)

ATTENZIONE: non esporre l'apparecchio a gocciolii o spruzzi e non collocare oggetti contenenti liquidi, ad esempio vasi, sopra di esso.

Non esporre le batterie o i gruppi batteria a calore eccessivo come la luce del sole, fiamme o simili.

Non posizionare fiamme libere (per esempio candele) sull'apparecchio.



Inteso solo per uso al coperto.

Il prodotto può essere spento completamente solo scollegandolo dalla presa elettrica. La presa elettrica deve essere sempre accessibile.

Attenersi sempre alle istruzioni per assicurare un'installazione e un collegamento sicuri e corretti del prodotto e, nel caso di un impianto multimediale, delle apparecchiature collegate.

Assicurarsi che il cavo di collegamento fra il prodotto e il router non sia posizionato all'esterno dell'edificio per prevenire un possibile contatto con l'alta tensione.

BeoPlay A8



  Con la presente, Bang & Olufsen dichiara che questo prodotto audio, BeoPlay A8, è conforme ai requisiti essenziali e altre disposizioni espresse nella Direttiva 1999/5/EC. La Dichiarazione di conformità può essere consultata all'indirizzo www.bang-olufsen.com/guides.

AT, BE, BG, CH, CY, CZ, DE, DK, EE, ES, FI, FR, GB, GR, HU, IE, IS, IT, LI, LT, LU, LV, MT, NL, NO, PL, PT, RO, SE, SI, SK, TR

Questo apparecchio deve essere installato e azionato con distanza minima di 20 cm tra l'antenna e il corpo.

Per leggere l'etichetta di prodotto del BeoPlay A8, rimuovere il coperchio posteriore. Tirare il coperchio dalla base per sganciare i fermi e quindi sollevarlo per rimuoverlo.


Beolit 12



  Con la presente, Bang & Olufsen dichiara che questo prodotto audio, Beolit 12, è conforme ai requisiti essenziali e altre disposizioni espresse nella Direttiva 1999/5/EC. La Dichiarazione di conformità può essere consultata all'indirizzo www.bang-olufsen.com/guides.

AT, BE, BG, CH, CY, CZ, DE, DK, EE, ES, FI, FR, GB, GR, HU, IE, IS, IT, LI, LT, LU, LV, MT, NL, NO, PL, PT, RO, SE, SI, SK, TR

Questo apparecchio deve essere installato e azionato con distanza minima di 20 cm tra l'antenna e il corpo.

BeoPlay A9


 CAUTION Per prevenire il rischio di scosse elettriche, non collegare alla rete elettrica con la griglia rimossa.

  Con la presente, Bang & Olufsen dichiara che questo prodotto audio, BeoPlay A9, è conforme ai requisiti essenziali e altre disposizioni espresse nella Direttiva 1999/5/EC. La Dichiarazione di conformità può essere consultata all'indirizzo www.bang-olufsen.com/guides.

AT, BE, BG, CH, CY, CZ, DE, DK, EE, ES, FI, FR, GB, GR, HU, IE, IS, IT, LI, LT, LU, LV, MT, NL, NO, PL, PT, RO, SE, SI, SK, TR


Questo apparecchio deve essere installato e azionato con distanza minima di 20 cm tra l'antenna e il corpo.

BeoPlay H3

 Questo prodotto è conforme alle normative espresse nelle Direttive 2004/108/EC e 2006/95/EC.

L'ascolto prolungato ad alto volume può danneggiare l'udito!

BeoPlay H6

 Questo prodotto è conforme alle normative espresse nelle Direttive 2004/108/EC e 2006/95/EC.


L'ascolto prolungato ad alto volume può danneggiare l'udito!

La pelle è un materiale naturale ed è quindi soggetto a modifiche nel corso del tempo e con l'uso quotidiano. Irregolarità nell'uniformità e profondità del colore non devono essere considerate un difetto, ma inerenti alla naturale bellezza della pelle. Cambiamenti nel colore della pelle e segni di usura sono normali. Sebbene l'esposizione occasionale all'acqua non sia un problema, la pelle non è impermeabile.


Form 2i



L'ascolto prolungato ad alto volume può danneggiare l'udito!

BeoLab 14

 CAUTION Per prevenire il rischio di scosse elettriche, non collegare alla rete elettrica con la griglia rimossa.

BeoLab 17


 CAUTION Per prevenire il rischio di scosse elettriche, non collegare alla rete elettrica con la griglia rimossa.



  Con la presente, Bang & Olufsen dichiara che questo prodotto, BeoLab 17, è conforme ai requisiti essenziali e altre disposizioni esposte nella Direttiva 1999/5/EC. La Dichiarazione di conformità può essere consultata all'indirizzo www.bang-olufsen.com/guides.

AT, BE, BG, CH, CY, CZ, DE, DK, EE, ES, FI, FR, GB, GR, HU, IE, IS, IT, LI, LT, LU, LV, MT, NL, NO, PL, PT, RO, SE, SI, SK, TR

Questo apparecchio deve essere installato e azionato con distanza minima di 20 cm tra l'antenna e il corpo.

BeoLab 18


 CAUTION Per prevenire il rischio di scosse elettriche, non collegare alla rete elettrica con la griglia rimossa.



  Con la presente, Bang & Olufsen dichiara che questo prodotto, BeoLab 18, è conforme ai requisiti essenziali e altre disposizioni esposte nella Direttiva 1999/5/EC. La Dichiarazione di conformità può essere consultata all'indirizzo www.bang-olufsen.com/guides.

AT, BE, BG, CH, CY, CZ, DE, DK, EE, ES, FI, FR, GB, GR, HU, IE, IS, IT, LI, LT, LU, LV, MT, NL, NO, PL, PT, RO, SE, SI, SK, TR

Questo apparecchio deve essere installato e azionato con distanza minima di 20 cm tra l'antenna e il corpo.

BeoLab 19


 CAUTION Per prevenire il rischio di scosse elettriche, non collegare alla rete elettrica con la griglia rimossa.



  Con la presente, Bang & Olufsen dichiara che questo prodotto, BeoLab 19, è conforme ai requisiti essenziali e altre disposizioni esposte nella Direttiva 1999/5/EC. La Dichiarazione di conformità può essere consultata all'indirizzo www.bang-olufsen.com/guides.

AT, BE, BG, CH, CY, CZ, DE, DK, EE, ES, FI, FR, GB, GR, HU, IE, IS, IT, LI, LT, LU, LV, MT, NL, NO, PL, PT, RO, SE, SI, SK, TR

Questo apparecchio deve essere installato e azionato con distanza minima di 20 cm tra l'antenna e il corpo.

BeoLab Transmitter 1

 CAUTION Per prevenire il rischio di scosse elettriche, non collegare alla rete elettrica con la griglia rimossa.



  Con la presente, Bang & Olufsen dichiara che questo prodotto, BeoLab Transmitter 1, è conforme ai requisiti essenziali e altre disposizioni esposte nella Direttiva 1999/5/EC. La Dichiarazione di conformità può essere consultata all'indirizzo www.bang-olufsen.com/guides.

AT, BE, BG, CH, CY, CZ, DE, DK, EE, ES, FI, FR, GB, GR, HU, IE, IS, IT, LI, LT, LU, LV, MT, NL, NO, PL, PT, RO, SE, SI, SK, TR

Questo apparecchio deve essere installato e azionato con distanza minima di 20 cm tra l'antenna e il corpo.

BeoLab Receiver 1

Se tutte le porte di rete cablate sono collegate e tutte le porte di rete wireless sono attivate, il consumo di energia in standby in rete è 1,5 Watt.

  Con la presente, Bang & Olufsen dichiara che questo prodotto, BeoLab Receiver 1, è conforme ai requisiti essenziali e altre disposizioni esposte nella Direttiva 1999/5/EC. La Dichiarazione di conformità può essere consultata all'indirizzo www.bang-olufsen.com/guides.


AT, BE, BG, CH, CY, CZ, DE, DK, EE, ES, FI, FR, GB, GR, HU, IE, IS, IT, LI, LT, LU, LV, MT, NL, NO, PL, PT, RO, SE, SI, SK, TR

Questo apparecchio deve essere installato e azionato con distanza minima di 20 cm tra l'antenna e il corpo.

BeoSound Essence (1st + 2nd generation)

MKI: Se tutte le porte di rete cablate sono collegate e tutte le porte di rete wireless sono attivate, il consumo di energia in standby in rete è 4,7 Watt.


MKII: Se tutte le porte di rete cablate sono collegate e tutte le porte di rete wireless sono attivate, il consumo di energia in standby in rete è 3,2 Watt.

 Con la presente, Bang & Olufsen dichiara che questo prodotto, BeoSound Essence, è conforme ai requisiti essenziali e altre disposizioni esposte nella Direttiva 1999/5/EC. La Dichiarazione di conformità può essere consultata all'indirizzo www.bang-olufsen.com/guides.

AT, BE, BG, CH, CY, CZ, DE, DK, EE, ES, FI, FR, GB, GR, HU, IE, IS, IT, LI, LT, LU, LV, MT, NL, NO, PL, PT, RO, SE, SI, SK, TR

Questo apparecchio deve essere installato e azionato con distanza minima di 20 cm tra l'antenna e il corpo.

BeoSound Essence Remote



 Con la presente, Bang & Olufsen dichiara che questo prodotto, BeoSound Essence Remote, è conforme ai requisiti essenziali e altre disposizioni espone nella Direttiva 1999/5/EC. La Dichiarazione di conformità può essere consultata all'indirizzo www.bang-olufsen.com/guides.

AT, BE, BG, CH, CY, CZ, DE, DK, EE, ES, FI, FR, GB, GR, HU, IE, IS, IT, LI, LT, LU, LV, MT, NL, NO, PL, PT, RO, SE, SI, SK, TR

Questo apparecchio deve essere installato e azionato con distanza minima di 20 cm tra l'antenna e il corpo.

BeoVision Avant


Se tutte le porte di rete cablate sono collegate e tutte le porte di rete wireless sono attivate, il consumo di energia in standby in rete è 2,5 Watt.

  Con la presente, Bang & Olufsen dichiara che questo prodotto, BeoVision Avant, è conforme ai requisiti essenziali e altre disposizioni espone nella Direttiva 1999/5/EC. La Dichiarazione di conformità può essere consultata all'indirizzo www.bang-olufsen.com/guides.



AT, BE, BG, CH, CY, CZ, DE, DK, EE, ES, FI, FR, GB, GR, HU, IE, IS, IT, LI, LT, LU, LV, MT, NL, NO, PL, PT, RO, SE, SI, SK, TR

Questo apparecchio deve essere installato e azionato con distanza minima di 20 cm tra l'antenna e il corpo.

BeoLab 20


 CAUTION Per prevenire il rischio di scosse elettriche, non collegare alla rete elettrica con la griglia rimossa.

Se tutte le porte di rete cablate sono collegate e tutte le porte di rete wireless sono attivate, il consumo di energia in standby in rete è 1 Watt.


  Con la presente, Bang & Olufsen dichiara che questo prodotto, BeoLab 20, è conforme ai requisiti essenziali e altre disposizioni espone nella Direttiva 1999/5/EC. La Dichiarazione di conformità può essere consultata all'indirizzo www.bang-olufsen.com/guides.

AT, BE, BG, CH, CY, CZ, DE, DK, EE, ES, FI, FR, GB, GR, HU, IE, IS, IT, LI, LT, LU, LV, MT, NL, NO, PL, PT, RO, SE, SI, SK, TR

BeoSystem 4

 Questo prodotto è conforme alle normative espone nelle Direttive 2004/108/EC e 2006/95/EC.

BeoPlay S8

 CAUTION Per prevenire il rischio di scosse elettriche, non collegare alla rete elettrica con la griglia rimossa.

BeoVision 11



Con la presente, Bang & Olufsen dichiara che questo prodotto, BeoVision 11, è conforme ai requisiti essenziali e altre disposizioni espone nella Direttiva 1999/5/EC. La Dichiarazione di conformità può essere consultata all'indirizzo www.bang-olufsen.com/guides.

AT, BE, BG, CH, CY, CZ, DE, DK, EE, ES, FI, FR, GB, GR, HU, IE, IS, IT, LI, LT, LU, LV, MT, NL, NO, PL, PT, RO, SE, SI, SK, TR

Questo apparecchio deve essere installato e azionato con distanza minima di 20 cm tra l'antenna e il corpo.


BeoPlay A9 (2nd generation)

Se tutte le porte di rete cablate sono collegate e tutte le porte di rete wireless sono attivate, il consumo di energia in standby in rete è 3,2 Watt.

  Con la presente, Bang & Olufsen dichiara che questo prodotto, BeoPlay A9, è conforme ai requisiti essenziali e altre disposizioni espone nella Direttiva 1999/5/EC. La Dichiarazione di conformità può essere consultata all'indirizzo www.bang-olufsen.com/guides.


AT, BE, BG, CH, CY, CZ, DE, DK, EE, ES, FI, FR, GB, GR, HU, IE, IS, IT, LI, LT, LU, LV, MT, NL, NO, PL, PT, RO, SE, SI, SK, TR

Questo apparecchio deve essere installato e azionato con distanza minima di 20 cm tra l'antenna e il corpo.

 CAUTION Per prevenire il rischio di scosse elettriche, non collegare alla rete elettrica con la griglia rimossa.

BeoSound Moment

Se tutte le porte di rete cablate sono collegate e tutte le porte di rete wireless sono attivate, il consumo di energia in standby in rete è 3,8 Watt.

 Con la presente, Bang & Olufsen dichiara che questo prodotto, BeoSound Moment, è conforme ai requisiti essenziali e altre disposizioni espresse nella Direttiva 1999/5/EC. La Dichiarazione di conformità può essere consultata all'indirizzo www.bang-olufsen.com/guides.

AT, BE, BG, CH, CY, CZ, DE, DK, EE, ES, FI, FR, GB, GR, HU, IE, IS, IT, LI, LT, LU, LV, MT, NL, NO, PL, PT, RO, SE, SI, SK, TR

Questo apparecchio deve essere installato e azionato con distanza minima di 20 cm tra l'antenna e il corpo.

Português (Portuguese)

AVISO: Não exponha este equipamento a pingos ou salpicos e tenha o cuidado de nunca colocar objectos com líquidos, como, por exemplo, jarras, em cima do equipamento.

Não deixe as pilhas expostas a calor excessivo como, por exemplo, raios solares, fogo ou algo semelhante.

Não devem ser colocadas fontes de chama aberta, como velas acesas, sobre o aparelho.

Destinado apenas a utilização em interior.

O produto só pode ser completamente desligado se a respectiva ficha for desligada da tomada da rede eléctrica. A tomada de parede deve ser sempre de fácil acesso.

Siga as instruções para garantir a correcção e segurança dos processos de montagem e interligação de equipamento em sistemas multimédia.

Certifique-se de que a ligação de cabos entre o aparelho e o router não sai do edifício, para evitar contacto com alta tensão.

BeoPlay A8



A Bang & Olufsen declara por este meio que este aparelho de áudio, o BeoPlay A8, está em conformidade com os requisitos essenciais e outras provisões relevantes da Directiva 1999/5/CE. A declaração de conformidade pode ser consultada em www.bang-olufsen.com/guides.

AT, BE, BG, CH, CY, CZ, DE, DK, EE, ES, FI, FR, GB, GR, HU, IE, IS, IT, LI, LT, LU, LV, MT, NL, NO, PL, PT, RO, SE, SI, SK, TR

Este equipamento deve ser instalado e operado com uma distância mínima de 20 cm entre a antena e o corpo humano.

Para ver a etiqueta de produto do BeoPlay A8, retire a tampa traseira. Puxe a tampa para fora pelo fundo para a soltar dos fixadores e depois puxe-a para cima.

Beolit 12

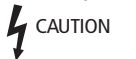


A Bang & Olufsen declara por este meio que este aparelho de áudio, o Beolit 12 está em conformidade com os requisitos essenciais e outras provisões relevantes da Directiva 1999/5/CE. A declaração de conformidade pode ser consultada em www.bang-olufsen.com/guides.

AT, BE, BG, CH, CY, CZ, DE, DK, EE, ES, FI, FR, GB, GR, HU, IE, IS, IT, LI, LT, LU, LV, MT, NL, NO, PL, PT, RO, SE, SI, SK, TR

Este equipamento deve ser instalado e operado com uma distância mínima de 20 cm entre a antena e o corpo humano.

BeoPlay A9



Para evitar choques eléctricos, não ligue à rede eléctrica enquanto a grelha estiver ausente.



A Bang & Olufsen declara por este meio que este aparelho de áudio, o BeoPlay A9, está em conformidade com os requisitos essenciais e outras provisões relevantes da Directiva 1999/5/CE. A declaração de conformidade pode ser consultada em www.bang-olufsen.com/guides.

AT, BE, BG, CH, CY, CZ, DE, DK, EE, ES, FI, FR, GB, GR, HU, IE, IS, IT, LI, LT, LU, LV, MT, NL, NO, PL, PT, RO, SE, SI, SK, TR

Este equipamento deve ser instalado e operado com uma distância mínima de 20 cm entre a antena e o corpo humano.

BeoPlay H3



Este produto encontra-se em conformidade com as disposições das Directivas 2004/108/CE e 2006/95/CE.

A escuta prolongada com elevados níveis de volume pode provocar lesões auditivas!

BeoPlay H6



Este produto encontra-se em conformidade com as disposições das Directivas 2004/108/CE e 2006/95/CE.

A escuta prolongada com elevados níveis de volume pode provocar lesões auditivas!

O couro é um material natural e, por isso, com a passagem do tempo e utilizações diárias, está sujeito a alterações. As irregularidades na consistência e profundidade da cor não são consideradas falhas, mas sim aspectos inerentes da beleza natural do couro. As mudanças de cor do couro e os sinais de desgaste são normais. Embora a exposição pontual à água não seja problemática, o couro não é um material impermeável.

Form 2i

A escuta prolongada com elevados níveis de volume pode provocar lesões auditivas!

BeoLab 14



CAUTION Para evitar choques eléctricos, não ligue à rede eléctrica enquanto a grelha estiver ausente.

BeoLab 17



CAUTION Para evitar choques eléctricos, não ligue à rede eléctrica enquanto a grelha estiver ausente.



A Bang & Olufsen declara por este meio que este aparelho de áudio, o BeoLab 17, está em conformidade com os requisitos essenciais e outras provisões relevantes da Directiva 1999/5/CE. A declaração de conformidade pode ser consultada em www.bang-olufsen.com/guides.

AT, BE, BG, CH, CY, CZ, DE, DK, EE, ES, FI, FR, GB, GR, HU, IE, IS, IT, LI, LT, LU, LV, MT, NL, NO, PL, PT, RO, SE, SI, SK, TR

Este equipamento deve ser instalado e operado com uma distância mínima de 20 cm entre a antena e o corpo humano.

BeoLab 18



CAUTION Para evitar choques eléctricos, não ligue à rede eléctrica enquanto a grelha estiver ausente.



A Bang & Olufsen declara por este meio que este aparelho de áudio, o BeoLab 18, está em conformidade com os requisitos essenciais e outras provisões relevantes da Directiva 1999/5/CE. A declaração de conformidade pode ser consultada em www.bang-olufsen.com/guides.

AT, BE, BG, CH, CY, CZ, DE, DK, EE, ES, FI, FR, GB, GR, HU, IE, IS, IT, LI, LT, LU, LV, MT, NL, NO, PL, PT, RO, SE, SI, SK, TR

Este equipamento deve ser instalado e operado com uma distância mínima de 20 cm entre a antena e o corpo humano.

BeoLab 19



CAUTION Para evitar choques eléctricos, não ligue à rede eléctrica enquanto a grelha estiver ausente.



A Bang & Olufsen declara por este meio que este aparelho de áudio, o BeoLab 19, está em conformidade com os requisitos essenciais e outras provisões relevantes da Directiva 1999/5/CE. A declaração de conformidade pode ser consultada em www.bang-olufsen.com/guides.

AT, BE, BG, CH, CY, CZ, DE, DK, EE, ES, FI, FR, GB, GR, HU, IE, IS, IT, LI, LT, LU, LV, MT, NL, NO, PL, PT, RO, SE, SI, SK, TR

Este equipamento deve ser instalado e operado com uma distância mínima de 20 cm entre a antena e o corpo humano.

BeoLab Transmitter 1



CAUTION Para evitar choques eléctricos, não ligue à rede eléctrica enquanto a grelha estiver ausente.



A Bang & Olufsen declara por este meio que este aparelho de áudio, o BeoLab Transmitter 1, está em conformidade com os requisitos essenciais e outras provisões relevantes da Directiva 1999/5/CE. A declaração de conformidade pode ser consultada em www.bang-olufsen.com/guides.

AT, BE, BG, CH, CY, CZ, DE, DK, EE, ES, FI, FR, GB, GR, HU, IE, IS, IT, LI, LT, LU, LV, MT, NL, NO, PL, PT, RO, SE, SI, SK, TR

Este equipamento deve ser instalado e operado com uma distância mínima de 20 cm entre a antena e o corpo humano.

BeoLab Receiver 1

O consumo de energia em standby com ligação à rede eléctrica, se todas as portas de rede com fios estiverem ligadas e todas as portas de rede sem fios estiverem activadas, é de 1,5 watts.



A Bang & Olufsen declara por este meio que este aparelho de áudio, o BeoLab Receiver 1, está em conformidade com os requisitos essenciais e outras provisões relevantes da Directiva 1999/5/CE. A declaração de conformidade pode ser consultada em www.bang-olufsen.com/guides.

AT, BE, BG, CH, CY, CZ, DE, DK, EE, ES, FI, FR, GB, GR, HU, IE, IS, IT, LI, LT, LU, LV, MT, NL, NO, PL, PT, RO, SE, SI, SK, TR

Este equipamento deve ser instalado e operado com uma distância mínima de 20 cm entre a antena e o corpo humano.

BeoSound Essence (1st + 2nd generation)

MKI: O consumo de energia em standby com ligação à rede eléctrica, se todas as portas de rede com fios estiverem ligadas e todas as portas de rede sem fios estiverem activadas, é de 4,7 watts.

MKII: O consumo de energia em standby com ligação à rede eléctrica, se todas as portas de rede com fios estiverem ligadas e todas as portas de rede sem fios estiverem activadas, é de 3,2 watts.



A Bang & Olufsen declara por este meio que este aparelho, o BeoSound Essence, está em conformidade com os requisitos essenciais e outras provisões relevantes da Directiva 1999/5/CE. A declaração de conformidade pode ser consultada em www.bang-olufsen.com/guides.

AT, BE, BG, CH, CY, CZ, DE, DK, EE, ES, FI, FR, GB, GR, HU, IE, IS, IT, LI, LT, LU, LV, MT, NL, NO, PL, PT, RO, SE, SI, SK, TR

Este equipamento deve ser instalado e operado com uma distância mínima de 20 cm entre a antena e o corpo humano.

BeoSound Essence Remote



A Bang & Olufsen declara por este meio que este aparelho, o BeoSound Essence Remote, está em conformidade com os requisitos essenciais e outras provisões relevantes da Directiva 1999/5/CE. A declaração de conformidade pode ser consultada em www.bang-olufsen.com/guides.

AT, BE, BG, CH, CY, CZ, DE, DK, EE, ES, FI, FR, GB, GR, HU, IE, IS, IT, LI, LT, LU, LV, MT, NL, NO, PL, PT, RO, SE, SI, SK, TR

Este equipamento deve ser instalado e operado com uma distância mínima de 20 cm entre a antena e o corpo humano.

BeoVision Avant

O consumo de energia em standby com ligação à rede eléctrica, se todas as portas de rede com fios estiverem ligadas e todas as portas de rede sem fios estiverem activadas, é de 2,5 watts.



A Bang & Olufsen declara por este meio que este aparelho, o BeoVision Avant, está em conformidade com os requisitos essenciais e outras provisões relevantes da Directiva 1999/5/CE. A declaração de conformidade pode ser consultada em www.bang-olufsen.com/guides.

AT, BE, BG, CH, CY, CZ, DE, DK, EE, ES, FI, FR, GB, GR, HU, IE, IS, IT, LI, LT, LU, LV, MT, NL, NO, PL, PT, RO, SE, SI, SK, TR

Este equipamento deve ser instalado e operado com uma distância mínima de 20 cm entre a antena e o corpo humano.

BeoLab 20



CAUTION Para evitar choques eléctricos, não ligue à rede eléctrica enquanto a grelha estiver ausente.

O consumo de energia em standby com ligação à rede eléctrica, se todas as portas de rede com fios estiverem ligadas e todas as portas de rede sem fios estiverem activadas, é de 1 watts.



A Bang & Olufsen declara por este meio que este aparelho de áudio, o BeoLab 20, está em conformidade com os requisitos essenciais e outras provisões relevantes da Directiva 1999/5/CE. A declaração de conformidade pode ser consultada em www.bang-olufsen.com/guides.

AT, BE, BG, CH, CY, CZ, DE, DK, EE, ES, FI, FR, GB, GR, HU, IE, IS, IT, LI, LT, LU, LV, MT, NL, NO, PL, PT, RO, SE, SI, SK, TR

BeoSystem 4



Este produto encontra-se em conformidade com as disposições das Directivas 2004/108/CE e 2006/95/CE.

BeoPlay S8



CAUTION Para evitar choques eléctricos, não ligue à rede eléctrica enquanto a grelha estiver ausente.

BeoVision 11



A Bang & Olufsen declara por este meio que este aparelho, o BeoVision 11, está em conformidade com os requisitos essenciais e outras provisões relevantes da Directiva 1999/5/CE. A declaração de conformidade pode ser consultada em www.bang-olufsen.com/guides.

AT, BE, BG, CH, CY, CZ, DE, DK, EE, ES, FI, FR, GB, GR, HU, IE, IS, IT, LI, LT, LU, LV, MT, NL, NO, PL, PT, RO, SE, SI, SK, TR

Este equipamento deve ser instalado e operado com uma distância mínima de 20 cm entre a antena e o corpo humano.

BeoPlay A9 (2nd generation)

O consumo de energia em standby com ligação à rede eléctrica, se todas as portas de rede com fios estiverem ligadas e todas as portas de rede sem fios estiverem activadas, é de 3,2 watts.



A Bang & Olufsen declara por este meio que este aparelho, o BeoPlay A9, está em conformidade com os requisitos essenciais e outras provisões relevantes da Directiva 1999/5/CE. A declaração de conformidade pode ser consultada em www.bang-olufsen.com/guides.

AT, BE, BG, CH, CY, CZ, DE, DK, EE, ES, FI, FR, GB, GR, HU, IE, IS, IT, LI, LT, LU, LV, MT, NL, NO, PL, PT, RO, SE, SI, SK, TR

Este equipamento deve ser instalado e operado com uma distância mínima de 20 cm entre a antena e o corpo humano.



CAUTION Para evitar choques eléctricos, não ligue à rede eléctrica enquanto a grelha estiver ausente.

BeoSound Moment

O consumo de energia em standby com ligação à rede eléctrica, se todas as portas de rede com fios estiverem ligadas e todas as portas de rede sem fios estiverem activadas, é de 3,8 watts.



A Bang & Olufsen declara por este meio que este aparelho, o BeoSound Moment, está em conformidade com os requisitos essenciais e outras provisões relevantes da Directiva 1999/5/CE. A declaração de conformidade pode ser consultada em www.bang-olufsen.com/guides.

AT, BE, BG, CH, CY, CZ, DE, DK, EE, ES, FI, FR, GB, GR, HU, IE, IS, IT, LI, LT, LU, LV, MT, NL, NO, PL, PT, RO, SE, SI, SK, TR

Este equipamento deve ser instalado e operado com uma distância mínima de 20 cm entre a antena e o corpo humano.

Ελληνικά (Greek)

ΠΡΟΕΙΔΟΠΟΙΗΣΗ: Μην εκθέτετε αυτή τη συσκευή σε σταγόνες ή πιτσιλιές και βεβαιωθείτε ότι δεν τοποθετείτε αντικείμενα με υγρά, όπως ανθοδοχεία, πάνω στη συσκευή.

Μην εκθέτετε τις μπαταρίες σε υπερβολική θερμότητα όπως άμεσο ηλιακό φως, φωτιά ή τα παρόμοια.

Μην τοποθετείτε πηγές γυμνής φλόγας, όπως αναμμένα κεριά, πάνω στη συσκευή.


Προορίζεται για χρήση μόνο σε εσωτερικούς χώρους.

Το προϊόν απενεργοποιείται πλήρως μόνο όταν αποσυνδέεται από την πρίζα. Η πρόσβαση στην πρίζα πρέπει να είναι πάντα ελεύθερη.

Ακολουθήστε τις οδηγίες για να διασφαλίσετε τη σωστή και ασφαλή εγκατάσταση και διασύνδεση των συσκευών σε συστήματα πολυμέσων.

Βεβαιωθείτε ότι η σύνδεση του καλωδίου μεταξύ του προϊόντος και του δρομολογητή δεν εξέρχεται από το κτίριο για να αποφύγετε την επαφή με υψηλή τάση.

BeoPlay A8


 Δια της παρούσης, η Bang & Olufsen δηλώνει ότι το παρόν προϊόν ήχου, BeoPlay A8, συμμορφώνεται με τις ουσιώδεις απαιτήσεις και άλλες σχετικές διατάξεις της Οδηγίας 1999/5/EC. Μπορείτε να βρείτε τη δήλωση συμμόρφωσης στη διεύθυνση www.bang-olufsen.com/guides.

AT, BE, BG, CH, CY, CZ, DE, DK, EE, ES, FI, FR, GB, GR, HU, IE, IS, IT, LI, LT, LU, LV, MT, NL, NO, PL, PT, RO, SE, SI, SK, TR

Αυτή η συσκευή πρέπει να εγκατασταθεί και να λειτουργεί με ελάχιστη απόσταση 20 cm μεταξύ της κεραίας και του σώματός σας.

Για να δείτε την ετικέτα προϊόντος του BeoPlay A8, αφαιρέστε το πίσω κάλυμμα. Τραβήξτε το κάλυμμα στο κάτω μέρος για να απελευθερώσετε τις ασφάλειες και μετά ανασηκώστε το για να το αφαιρέσετε.


Beolit 12


 Δια της παρούσης, η Bang & Olufsen δηλώνει ότι το παρόν προϊόν ήχου, Beolit 12, συμμορφώνεται με τις ουσιώδεις απαιτήσεις και άλλες σχετικές διατάξεις της Οδηγίας 1999/5/EC. Μπορείτε να βρείτε τη δήλωση συμμόρφωσης στη διεύθυνση www.bang-olufsen.com/guides.

AT, BE, BG, CH, CY, CZ, DE, DK, EE, ES, FI, FR, GB, GR, HU, IE, IS, IT, LI, LT, LU, LV, MT, NL, NO, PL, PT, RO, SE, SI, SK, TR

Αυτή η συσκευή πρέπει να εγκατασταθεί και να λειτουργεί με ελάχιστη απόσταση 20 cm μεταξύ της κεραίας και του σώματός σας.

BeoPlay A9

 **CAUTION** Για την αποφυγή ηλεκτροπληξίας, μην συνδέετε την παροχή ρεύματος όταν έχει αφαιρεθεί η γρίλια.

 Δια της παρούσης, η Bang & Olufsen δηλώνει ότι το παρόν προϊόν ήχου, BeoPlay A9, συμμορφώνεται με τις ουσιώδεις απαιτήσεις και άλλες σχετικές διατάξεις της Οδηγίας 1999/5/EC. Μπορείτε να βρείτε τη δήλωση συμμόρφωσης στη διεύθυνση www.bang-olufsen.com/guides.

AT, BE, BG, CH, CY, CZ, DE, DK, EE, ES, FI, FR, GB, GR, HU, IE, IS, IT, LI, LT, LU, LV, MT, NL, NO, PL, PT, RO, SE, SI, SK, TR

Αυτή η συσκευή πρέπει να εγκατασταθεί και να λειτουργεί με ελάχιστη απόσταση 20 cm μεταξύ της κεραίας και του σώματός σας.

BeoPlay H3

 Το παρόν προϊόν συμμορφώνεται με τις διατάξεις των Οδηγιών 2004/108/EC και 2006/95/EC.

Η παρατεταμένη ακρόαση σε υψηλή ένταση μπορεί να προκαλέσει βλάβες στην ακοή.

BeoPlay H6

 Το παρόν προϊόν συμμορφώνεται με τις διατάξεις των Οδηγιών 2004/108/EC και 2006/95/EC.

Η παρατεταμένη ακρόαση σε υψηλή ένταση μπορεί να προκαλέσει βλάβες στην ακοή.

Το δέρμα είναι φυσικό υλικό και κατά συνέπεια υπόκειται σε αλλαγές με την πάροδο του χρόνου και την καθημερινή χρήση. Ανωμαλίες στην ομοιομορφία και την ένταση του χρώματος δεν πρέπει να θεωρούνται ελαττώματα αλλά εγγενή χαρακτηριστικά της φυσικής ομορφιάς του δέρματος. Οι αλλαγές στο χρώμα του δέρματος και τα σημάδια φθοράς είναι φυσιολογικά. Παρότι η περιστασιακή έκθεση του δέρματος σε νερό δεν αποτελεί πρόβλημα, το δέρμα δεν είναι αδιάβροχο.

Form 2i

Η παρατεταμένη ακρόαση σε υψηλή ένταση μπορεί να προκαλέσει βλάβες στην ακοή.

BeoLab 14



CAUTION Για την αποφυγή ηλεκτροπληξίας, μην συνδέετε την παροχή ρεύματος όταν έχει αφαιρεθεί η γρίλια..

BeoLab 17



CAUTION Για την αποφυγή ηλεκτροπληξίας, μην συνδέετε την παροχή ρεύματος όταν έχει αφαιρεθεί η γρίλια.



Δια της παρούσης, η Bang & Olufsen δηλώνει ότι το παρόν προϊόν ήχου, BeoLab 17, συμμορφώνεται με τις ουσιώδεις απαιτήσεις και άλλες σχετικές διατάξεις της Οδηγίας 1999/5/EC. Μπορείτε να βρείτε τη δήλωση συμμόρφωσης στη διεύθυνση www.bang-olufsen.com/guides.

AT, BE, BG, CH, CY, CZ, DE, DK, EE, ES, FI, FR, GB, GR, HU, IE, IS, IT, LI, LT, LU, LV, MT, NL, NO, PL, PT, RO, SE, SI, SK, TR

Αυτή η συσκευή πρέπει να εγκατασταθεί και να λειτουργεί με ελάχιστη απόσταση 20 cm μεταξύ της κεραίας και του σώματός σας.

BeoLab 18



CAUTION Για την αποφυγή ηλεκτροπληξίας, μην συνδέετε την παροχή ρεύματος όταν έχει αφαιρεθεί η γρίλια.



Δια της παρούσης, η Bang & Olufsen δηλώνει ότι το παρόν προϊόν ήχου, BeoLab 18, συμμορφώνεται με τις ουσιώδεις απαιτήσεις και άλλες σχετικές διατάξεις της Οδηγίας 1999/5/EC. Μπορείτε να βρείτε τη δήλωση συμμόρφωσης στη διεύθυνση www.bang-olufsen.com/guides.

AT, BE, BG, CH, CY, CZ, DE, DK, EE, ES, FI, FR, GB, GR, HU, IE, IS, IT, LI, LT, LU, LV, MT, NL, NO, PL, PT, RO, SE, SI, SK, TR

Αυτή η συσκευή πρέπει να εγκατασταθεί και να λειτουργεί με ελάχιστη απόσταση 20 cm μεταξύ της κεραίας και του σώματός σας.

BeoLab 19



CAUTION Για την αποφυγή ηλεκτροπληξίας, μην συνδέετε την παροχή ρεύματος όταν έχει αφαιρεθεί η γρίλια.



Δια της παρούσης, η Bang & Olufsen δηλώνει ότι το παρόν προϊόν ήχου, BeoLab 19, συμμορφώνεται με τις ουσιώδεις απαιτήσεις και άλλες σχετικές διατάξεις της Οδηγίας 1999/5/EC. Μπορείτε να βρείτε τη δήλωση συμμόρφωσης στη διεύθυνση www.bang-olufsen.com/guides.

AT, BE, BG, CH, CY, CZ, DE, DK, EE, ES, FI, FR, GB, GR, HU, IE, IS, IT, LI, LT, LU, LV, MT, NL, NO, PL, PT, RO, SE, SI, SK, TR

Αυτή η συσκευή πρέπει να εγκατασταθεί και να λειτουργεί με ελάχιστη απόσταση 20 cm μεταξύ της κεραίας και του σώματός σας.

BeoLab Transmitter 1



CAUTION Για την αποφυγή ηλεκτροπληξίας, μην συνδέετε την παροχή ρεύματος όταν έχει αφαιρεθεί η γρίλια.



Δια της παρούσης, η Bang & Olufsen δηλώνει ότι το παρόν προϊόν ήχου, BeoLab Transmitter 1, συμμορφώνεται με τις ουσιώδεις απαιτήσεις και άλλες σχετικές διατάξεις της Οδηγίας 1999/5/EC. Μπορείτε να βρείτε τη δήλωση συμμόρφωσης στη διεύθυνση www.bang-olufsen.com/guides.

AT, BE, BG, CH, CY, CZ, DE, DK, EE, ES, FI, FR, GB, GR, HU, IE, IS, IT, LI, LT, LU, LV, MT, NL, NO, PL, PT, RO, SE, SI, SK, TR

Αυτή η συσκευή πρέπει να εγκατασταθεί και να λειτουργεί με ελάχιστη απόσταση 20 cm μεταξύ της κεραίας και του σώματός σας.

BeoLab Receiver 1



Δια της παρούσης, η Bang & Olufsen δηλώνει ότι το παρόν προϊόν ήχου, BeoLab Receiver 1, συμμορφώνεται με τις ουσιώδεις απαιτήσεις και άλλες σχετικές διατάξεις της Οδηγίας 1999/5/EC. Μπορείτε να βρείτε τη δήλωση συμμόρφωσης στη διεύθυνση www.bang-olufsen.com/guides.

AT, BE, BG, CH, CY, CZ, DE, DK, EE, ES, FI, FR, GB, GR, HU, IE, IS, IT, LI, LT, LU, LV, MT, NL, NO, PL, PT, RO, SE, SI, SK, TR

Αυτή η συσκευή πρέπει να εγκατασταθεί και να λειτουργεί με ελάχιστη απόσταση 20 cm μεταξύ της κεραίας και του σώματός σας.

BeoSound Essence (1st + 2nd generation)

MKI: Η κατανάλωση ισχύος κατά την αναμονή σε κατάσταση δικτύου με όλες τις ενσύρματες θύρες δικτύου συνδεδεμένες και όλες τις ασύρματες θύρες δικτύου ενεργοποιημένες, είναι 4,7 Watt.

MKII: Η κατανάλωση ισχύος κατά την αναμονή σε κατάσταση δικτύου με όλες τις ενσύρματες θύρες δικτύου συνδεδεμένες και όλες τις ασύρματες θύρες δικτύου ενεργοποιημένες, είναι 3,2 Watt.



Δια της παρούσης, η Bang & Olufsen δηλώνει ότι το παρόν προϊόν ήχου, BeoSound Essence, συμμορφώνεται με τις ουσιώδεις απαιτήσεις και άλλες σχετικές διατάξεις της Οδηγίας 1999/5/EC. Μπορείτε να βρείτε τη δήλωση συμμόρφωσης στη διεύθυνση www.bang-olufsen.com/guides.

AT, BE, BG, CH, CY, CZ, DE, DK, EE, ES, FI, FR, GB, GR, HU, IE, IS, IT, LI, LT, LU, LV, MT, NL, NO, PL, PT, RO, SE, SI, SK, TR

Αυτή η συσκευή πρέπει να εγκατασταθεί και να λειτουργεί με ελάχιστη απόσταση 20 cm μεταξύ της κεραίας και του σώματός σας.

BeoSound Essence Remote



Δια της παρούσης, η Bang & Olufsen δηλώνει ότι το παρόν προϊόν ήχου, BeoSound Essence Remote, συμμορφώνεται με τις ουσιώδεις απαιτήσεις και άλλες σχετικές διατάξεις της Οδηγίας 1999/5/EC. Μπορείτε να βρείτε τη δήλωση συμμόρφωσης στη διεύθυνση www.bang-olufsen.com/guides.

AT, BE, BG, CH, CY, CZ, DE, DK, EE, ES, FI, FR, GB, GR, HU, IE, IS, IT, LI, LT, LU, LV, MT, NL, NO, PL, PT, RO, SE, SI, SK, TR

Αυτή η συσκευή πρέπει να εγκατασταθεί και να λειτουργεί με ελάχιστη απόσταση 20 cm μεταξύ της κεραίας και του σώματός σας.

BeoVision Avant

Η κατανάλωση ισχύος κατά την αναμονή σε κατάσταση δικτύου με όλες τις ενσύρματες θύρες δικτύου συνδεδεμένες και όλες τις ασύρματες θύρες δικτύου ενεργοποιημένες, είναι 2,5 Watt.



Δια της παρούσης, η Bang & Olufsen δηλώνει ότι το παρόν προϊόν, BeoVision Avant, συμμορφώνεται με τις ουσιώδεις απαιτήσεις και άλλες σχετικές διατάξεις της Οδηγίας 1999/5/EC. Μπορείτε να βρείτε τη δήλωση συμμόρφωσης στη διεύθυνση www.bang-olufsen.com/guides.

AT, BE, BG, CH, CY, CZ, DE, DK, EE, ES, FI, FR, GB, GR, HU, IE, IS, IT, LI, LT, LU, LV, MT, NL, NO, PL, PT, RO, SE, SI, SK, TR

Αυτή η συσκευή πρέπει να εγκατασταθεί και να λειτουργεί με ελάχιστη απόσταση 20 cm μεταξύ της κεραίας και του σώματός σας.

BeoLab 20



CAUTION Για την αποφυγή ηλεκτροπληξίας, μην συνδέετε την παροχή ρεύματος όταν έχει αφαιρεθεί η γρίλια.



Δια της παρούσης, η Bang & Olufsen δηλώνει ότι το παρόν προϊόν ήχου, BeoLab 20, συμμορφώνεται με τις ουσιώδεις απαιτήσεις και άλλες σχετικές διατάξεις της Οδηγίας 1999/5/EC. Μπορείτε να βρείτε τη δήλωση συμμόρφωσης στη διεύθυνση www.bang-olufsen.com/guides.

AT, BE, BG, CH, CY, CZ, DE, DK, EE, ES, FI, FR, GB, GR, HU, IE, IS, IT, LI, LT, LU, LV, MT, NL, NO, PL, PT, RO, SE, SI, SK, TR

BeoSystem 4



Το παρόν προϊόν συμμορφώνεται με τις διατάξεις των Οδηγιών 2004/108/EC και 2006/95/EC.

BeoPlay S8



CAUTION Για την αποφυγή ηλεκτροπληξίας, μην συνδέετε την παροχή ρεύματος όταν έχει αφαιρεθεί η γρίλια..

BeoVision 11



Δια της παρούσης, η Bang & Olufsen δηλώνει ότι το παρόν προϊόν, BeoVision 11, συμμορφώνεται με τις ουσιώδεις απαιτήσεις και άλλες σχετικές διατάξεις της Οδηγίας 1999/5/EC. Μπορείτε να βρείτε τη δήλωση συμμόρφωσης στη διεύθυνση www.bang-olufsen.com/guides.

AT, BE, BG, CH, CY, CZ, DE, DK, EE, ES, FI, FR, GB, GR, HU, IE, IS, IT, LI, LT, LU, LV, MT, NL, NO, PL, PT, RO, SE, SI, SK, TR

Αυτή η συσκευή πρέπει να εγκατασταθεί και να λειτουργεί με ελάχιστη απόσταση 20 cm μεταξύ της κεραίας και του σώματός σας.

BeoPlay A9 (2nd generation)

Η κατανάλωση ισχύος κατά την αναμονή σε κατάσταση δικτύου με όλες τις ενσύρματες θύρες δικτύου συνδεδεμένες και όλες τις ασύρματες θύρες δικτύου ενεργοποιημένες, είναι 3,2 Watt.



Δια της παρούσης, η Bang & Olufsen δηλώνει ότι το παρόν προϊόν ήχου, BeoPlay A9, συμμορφώνεται με τις ουσιώδεις απαιτήσεις και άλλες σχετικές διατάξεις της Οδηγίας 1999/5/EC. Μπορείτε να βρείτε τη δήλωση συμμόρφωσης στη διεύθυνση www.bang-olufsen.com/guides.

AT, BE, BG, CH, CY, CZ, DE, DK, EE, ES, FI, FR, GB, GR, HU, IE, IS, IT, LI, LT, LU, LV, MT, NL, NO, PL, PT, RO, SE, SI, SK, TR

Αυτή η συσκευή πρέπει να εγκατασταθεί και να λειτουργεί με ελάχιστη απόσταση 20 cm μεταξύ της κεραίας και του σώματός σας.



CAUTION Για την αποφυγή ηλεκτροπληξίας, μην συνδέετε την παροχή ρεύματος όταν έχει αφαιρεθεί η γρίλια.

BeoSound Moment

Η κατανάλωση ισχύος κατά την αναμονή σε κατάσταση δικτύου με όλες τις ενσύρματες θύρες δικτύου συνδεδεμένες και όλες τις ασύρματες θύρες δικτύου ενεργοποιημένες, είναι 3,8 Watt.

CE Δια της παρούσης, η Bang & Olufsen δηλώνει ότι το παρόν προϊόν ήχου, BeoSound Moment, συμμορφώνεται με τις ουσιώδεις απαιτήσεις και άλλες σχετικές διατάξεις της Οδηγίας 1999/5/EC. Μπορείτε να βρείτε τη δήλωση συμμόρφωσης στη διεύθυνση www.bang-olufsen.com/guides.

AT, BE, BG, CH, CY, CZ, DE, DK, EE, ES, FI, FR, GB, GR, HU, IE, IS, IT, LI, LT, LU, LV, MT, NL, NO, PL, PT, RO, SE, SI, SK, TR

Αυτή η συσκευή πρέπει να εγκατασταθεί και να λειτουργεί με ελάχιστη απόσταση 20 cm μεταξύ της κεραίας και του σώματός σας.

Русский (Russian)

ПРЕДУПРЕЖДЕНИЕ: Не допускайте попадания капель и брызг на оборудование и не ставьте на него сосуды с жидкостью, например, вазы.

Не подвергайте батареи или батарейные комплекты чрезмерному нагреву, например, не оставляйте на солнце, у огня и т. д.

Запрещается помещать на оборудование источники открытого пламени, например, зажженные свечи.

Данное оборудование предназначено только для использования в помещении.

Для полного выключения изделия необходимо отключить его от электрической розетки. К настенной электрической розетке всегда должен быть простой доступ.

Для обеспечения правильной и безопасной установки и соединения устройств в мультимедийных системах придерживайтесь инструкций.

Во избежание контакта с высоким напряжением убедитесь, что проводное соединение данного изделия с маршрутизатором не выходит за пределы здания.

BeoPlay A8

Чтобы прочитать товарную этикетку BeoPlay A8, снимите заднюю крышку. Потяните крышку снизу, чтобы освободить фиксаторы, затем снимите ее.

BeoPlay A9

 **CAUTION** Чтобы избежать опасности поражения электрическим током, не подключайте данное устройство к сети электропитания, когда с него снята решетка.

BeoPlay H3

Продолжительное прослушивание на высокой громкости может повредить слух!

BeoPlay H6

Продолжительное прослушивание на высокой громкости может повредить слух!

Кожа является натуральным материалом, поэтому со временем, а также вследствие повседневного использования, ее свойства могут изменяться. Неравномерность плотности и глубины цвета не следует считать недостатком – это неотъемлемая составляющая естественной красоты кожи. Нормальными для кожи также считаются изменение ее цвета и следы изнашивания. Хотя случайное попадание воды не принесет коже вреда, она все же не является непромокаемой.

Form 2i

Продолжительное прослушивание на высокой громкости может повредить слух!

BeoLab 14

 **CAUTION** Чтобы избежать опасности поражения электрическим током, не подключайте данное устройство к сети электропитания, когда с него снята решетка.

BeoLab 17

 **CAUTION** Чтобы избежать опасности поражения электрическим током, не подключайте данное устройство к сети электропитания, когда с него снята решетка.

BeoLab 18

 **CAUTION** Чтобы избежать опасности поражения электрическим током, не подключайте данное устройство к сети электропитания, когда с него снята решетка.

BeoLab 19

 **CAUTION** Чтобы избежать опасности поражения электрическим током, не подключайте данное устройство к сети электропитания, когда с него снята решетка.


BeoLab Transmitter 1

 **CAUTION** Чтобы избежать опасности поражения электрическим током, не подключайте данное устройство к сети электропитания, когда с него снята решетка.

BeoLab Receiver 1

Энергопотребление в сетевом режиме ожидания, если все проводные сетевые порты подсоединены и все беспроводные сетевые порты активированы, составляет 1,5 Вт.

BeoLab 19

 CAUTION Чтобы избежать опасности поражения электрическим током, не подключайте данное устройство к сети электропитания, когда с него снята решетка.

BeoPlay S8

 CAUTION Чтобы избежать опасности поражения электрическим током, не подключайте данное устройство к сети электропитания, когда с него снята решетка.

BeoPlay A9 (2nd generation)

 CAUTION Чтобы избежать опасности поражения электрическим током, не подключайте данное устройство к сети электропитания, когда с него снята решетка.

日本語 (Japanese)

警告:水がかかる場所や極端に湿度の高い場所で、本機器を使用しないでください。また、花瓶など液体が入った容器を機器の上に置かないでください。

電池やバッテリーパックを、直射日光の当たる場所や熱源の近くなどに放置しないでください。

火のついたろうそく等の裸火を製品の上に置くことは、絶対にやめてください。

屋内での使用にのみ限られます。

製品の電源を完全に切るには、電源プラグをコンセントから抜いてください。接続には、抜き差しがしやすい場所にあるコンセントを選んでください。

説明書の指示に従って、マルチメディアシステムの各機器を安全に設置し、正しく接続してください。

製品とルーター間のケーブル接続は、高電圧との接触を避けるため、建物の外に出ないようにしてください。

ラジエーターと使用者の間が20cm以上離れるように、本機器を設置してご使用ください。

すべての Bang & Olufsen 製品は、世界各国で定められた環境保護関連の法令に準拠しています。

日本:電波法施行規則:第2章の第19条、第1項。

BeoPlay A8


日本：電波法施行規則：第1章第2条19項。

BeoPlay A8の製品ラベルを見るには、背面カバーを外してください。カバーの底部を手前に引いてロックを解除してから、取り外します。

Beolit 12

日本：電波法施行規則：第1章第2条19項。

BeoPlay A9

 CAUTION 感電の危険を防ぐため、グリル取り外し中は、電源に接続しないでください。

日本：電波法施行規則：第1章第2条19項。

BeoPlay H3

注意！大音量での長時間の視聴は、聴力を損なう恐れがあります。

BeoPlay H6


注意！大音量での長時間の視聴は、聴力を損なう恐れがあります。

レザーは天然素材であり、時間の経過や日常の使用により変化する場合があります。レザーの色ムラや色の沈みは不良ではなく、天然素材であるレザーの特徴です。レザーの色変化や色落ちは異常ではありません。レザーは多少水に濡れても問題はありませんが、耐水ではありません。


Form 2i

注意！大音量での長時間の視聴は、聴力を損なう恐れがあります。

BeoLab 14


 CAUTION 感電の危険を防ぐため、グリル取り外し中は、電源に接続しないでください。

BeoLab 17

 CAUTION 感電の危険を防ぐため、グリル取り外し中は、電源に接続しないでください。


日本：電波法施行規則：第1章第2条19項。

BeoLab 18

 CAUTION 感電の危険を防ぐため、グリル取り外し中は、電源に接続しないでください。


日本：電波法施行規則：第1章第2条19項。

BeoLab 19

 CAUTION 感電の危険を防ぐため、グリル取り外し中は、電源に接続しないでください。

日本：電波法施行規則：第1章第2条19項。

BeoLab Transmitter 1

 CAUTION 感電の危険を防ぐため、グリル取り外し中は、電源に接続しないでください。

日本：電波法施行規則：第1章第2条19項。

BeoLab Receiver

日本：電波法施行規則：第1章第2条19項。

全ての有線ネットワークポートが接続されており、かつ全てのワイヤレスネットワークポートが有効になっている場合のネットワークスタンバイ状態における消費電力は 1.5 ワットです。

BeoSound Essence (1st + 2nd generation)

日本：電波法施行規則：第1章第2条19項。


BeoSound Essence Remote

日本：電波法施行規則：第1章第2条19項。

BeoVision Avant


日本：電波法施行規則：第1章第2条19項。

BeoLab 20


 CAUTION 感電の危険を防ぐため、グリル取り外し中は、電源に接続しないでください。

日本：電波法施行規則：第1章第2条19項。

BeoPlay S8

 CAUTION 感電の危険を防ぐため、グリル取り外し中は、電源に接続しないでください。

BeoPlay A9 (2nd generation)

 CAUTION 感電の危険を防ぐため、グリル取り外し中は、電源に接続しないでください。

日本：電波法施行規則：第1章第2条19項。

BeoSound Moment

日本：電波法施行規則：第1章第2条19項。

한국어 (Korean)

경고: 기기에 물방울이 떨어지거나 물이 튀지 않게 하고, 화분과 같이 액체가 든 물건을 기기 위에 올려 놓지 마십시오.

햇빛이나 화기와 같은 뜨거운 열에 배터리 또는 배터리 팩이 노출되지 않도록 하십시오.

촛불과 같이 뜨거운 열원을 기기 위에 올려 놓지 마십시오.

실내 전용으로 제작된 제품입니다.

전원 콘센트에서 플러그를 뽑아야만 제품이 완전히 꺼집니다. 전원 콘센트에 항상 손이 쉽게 닿을 수 있어야 합니다.

멀티미디어 시스템에서 기기의 상호 연결과 정확하고 안전한 설치를 보장하려면 다음 지침을 따르십시오.


높은 전압과의 접촉을 피하기 위해, 제품과 라우터 사이의 케이블 연결이 건물을 벗어나지 않게 주의하십시오.

이 기기는 라디에이터 및 인체 사이에 최소 20cm의 거리를 두고 설치 및 작동해야 합니다.

BeoPlay A8

BeoPlay A8 제품 레이블을 확인하려면, 후면 커버를 분리하십시오. 아래쪽 커버를 당겨 잠금장치를 풀고 들어 올리십시오.

BeoPlay A9

 CAUTION 감전 사고 예방을 위해, 그릴을 제거한 상태에서 전원 공급장치에 연결하지 마십시오.

BeoPlay H3

참고! 볼륨을 높인 상태에서 오래 들으면 청력이 손상될 수 있습니다!

BeoPlay H6


참고! 볼륨을 높인 상태에서 오래 들으면 청력이 손상될 수 있습니다!

천연 소재인 가죽은 일상적인 사용으로도 시간이 지나면 변하기 쉽습니다. 불규칙하게 보이는 색상 농도와 심도는 흠이나 결함이 아니며 가죽 고유의 미적 특성입니다. 가죽에 변색이나 마모 흔적이 나타나는 것은 정상적인 현상입니다. 이따금 가죽에 물이 묻어도 문제는 없지만, 가죽은 방수가 되지 않으므로 조심하십시오.


Form 2i

참고! 볼륨을 높인 상태에서 오래 들으면 청력이 손상될 수 있습니다!


BeoLab 14

 CAUTION 감전 사고 예방을 위해, 그릴을 제거한 상태에서 전원 공급장치에 연결하지 마십시오.


BeoLab 17

 CAUTION 감전 사고 예방을 위해, 그릴을 제거한 상태에서 전원 공급장치에 연결하지 마십시오.


BeoLab 18

 CAUTION 감전 사고 예방을 위해, 그릴을 제거한 상태에서 전원 공급장치에 연결하지 마십시오.

BeoLab 19

 CAUTION 감전 사고 예방을 위해, 그릴을 제거한 상태에서 전원 공급장치에 연결하지 마십시오.

BeoLab Transmitter 1

 CAUTION 감전 사고 예방을 위해, 그릴을 제거한 상태에서 전원 공급장치에 연결하지 마십시오.

BeoLab Receiver 1

모든 유선 네트워크 포트가 연결되고 모든 무선 네트워크 포트가 사용될 때 네트워크 대기시 소비 전력은 1.5W입니다.

W-LAN 모듈 제품 식별 코드: Athena

BeoSound Essence (1st + 2nd generation)

MKI: W-LAN 모듈 제품 식별 코드: CX870-3B-D

MKII: W-LAN 모듈 제품 식별 코드: MSIP-RMM-BOA-ESSENCEMKII

MKII: W-LAN 모듈 제품 식별 코드: MSIP-CRM-BOA-AZUREWAVE

BeoVision Avant

W-LAN 모듈 제품 식별 코드: MSIP-CRM-BOA-AzureWave

WPL 모듈 제품 식별 코드: MSIP-CRM-BOA-GLENWOOD

BeoLab 20



CAUTION 감전 사고 예방을 위해, 그릴을 제거한 상태에서 전원 공급장치에 연결하지 마십시오.

BeoPlay S8



CAUTION 감전 사고 예방을 위해, 그릴을 제거한 상태에서 전원 공급장치에 연결하지 마십시오.

BeoPlay A9 (2nd generation)



CAUTION 감전 사고 예방을 위해, 그릴을 제거한 상태에서 전원 공급장치에 연결하지 마십시오.

W-LAN 모듈 제품 식별 코드: MSIP-CRM-BOA-AzureWave

BeoSound Moment

W-LAN 모듈 제품 식별 코드: MSIP-CRM-BOA-AzureWave

WPL 모듈 제품 식별 코드: MSIP-CRM-BOA-GLENWOOD

繁體中文 (Traditional Chinese)

警告：請勿對本設備噴灑任何液體，亦不可將盛有液體的容器(如花瓶)置於本設備上。

請勿將電池暴露在高溫之下，如陽光、火焰或類似熱源！

不可將點燃的蠟燭，諸如此類的明火置於本設備上。

僅供室內使用。

唯有從插座上拔除插頭，才能完全關閉本產品的電源。牆上插座必須能夠輕鬆方便的使用。

請遵循指示以確保機具的安裝及多種媒體系統之連線正確且安全。

勿使產品與路由器之間的纜線連接超出建築物之外，以避免接觸高壓電。

BeoPlay A3



廢棄的電池請回收

BeoPlay A8


欲查看BeoPlay A8的產品標籤，請取下後蓋。將後蓋從底部拉出以解鎖，再將後蓋拆下。

Beolit 12



廢棄的電池請回收

BeoPlay A9

 CAUTION 為避免發生電擊事件，拆下網孔面板後，切勿接上主電源。

BeoPlay H3

請注意！長時間聆聽高音量可能會導致聽力受損！

BeoPlay H6

請注意！長時間聆聽高音量可能會導致聽力受損！

真皮係屬天然材質，因此會隨著時間與日常使用而改變。顏色深淺不一的情形，為真皮材質自然的美感，故不列入故障範圍。皮革顏色的改變與磨損痕跡皆屬正常現象。偶爾碰水雖無大礙，但請注意，皮革不具防水功能。

Form 2i

請注意！長時間聆聽高音量可能會導致聽力受損！

BeoLab 14



CAUTION 為避免發生電擊事件，拆下網孔面板後，切勿接上主電源。

BeoLab 17



CAUTION 為避免發生電擊事件，拆下網孔面板後，切勿接上主電源。

BeoLab 18



CAUTION 為避免發生電擊事件，拆下網孔面板後，切勿接上主電源。

BeoLab 19



CAUTION 為避免發生電擊事件，拆下網孔面板後，切勿接上主電源。

BeoLab Transmitter 1




CAUTION 為避免發生電擊事件，拆下網孔面板後，切勿接上主電源。


BeoLab Receiver 1

若所有有線連接埠均已連線，且所有無線連接埠均已啟動，則連線待機狀態的耗電功率為1.5瓦。


BeoLab 20

 CAUTION 為避免發生電擊事件，拆下網孔面板後，切勿接上主電源。

BeoPlay S8

 CAUTION 為避免發生電擊事件，拆下網孔面板後，切勿接上主電源。

BeoPlay A9 (2nd generation)

 CAUTION 為避免發生電擊事件，拆下網孔面板後，切勿接上主電源。

简体中文 (Simplified Chinese)



等边三角形内带有箭头符号的闪电是要提醒用户注意，本产品的机壳内存在未绝缘的“危险电压”，可能会造成触电事故。



等边三角形内的感叹号是要提醒用户注意，本产品的随附资料中有重要的操作和维护（维修）说明。

警告：为了降低火灾或触电危险，请勿让本电器淋雨或受潮。

只有从电源插座上断开产品电源，才能将其完全关闭。电源插孔必须随时可用。

警告：请勿将液体滴溅在本设备上，并确保本设备上未放置任何装有液体的物品，例如花瓶。

切勿使电池包暴露在阳光、火源等过热环境中。

确保本设备上面没有放置任何明火火源（像点燃的蜡烛）。

请遵守使用说明，以确保在多媒体系统中正确安全地安装和连接设备。

确保产品和路由器之间的线缆没有露出建筑物外，以避免接触到高压线。


只有从电源插座上断开产品电源，才能将其完全关闭。电源插孔必须随时可用。

仅限室内使用。

BeoPlay A8

如需查看 BeoPlay A8 产品标签，请移除背板。在底部拉出背板，松开锁扣，将其抬起。

BeoPlay A9

 CAUTION 移除防尘罩之后，请勿将设备连接至电源，以防触电危险。

BeoPlay H3

注意！长时间收听高音量声音有损害听力之虞！

BeoPlay H6


注意！长时间收听高音量声音有损害听力之虞！

皮革是一种天然材料，因此，随着时间的推移及日常使用，它可能发生变化。皮革颜色的一致性及其深浅均无规律，这不应被视为皮革的一个缺点，而是皮革固有的天然美。皮革产生颜色变化和出现磨损迹象均属正常现象。虽然皮革不具备防水性，但是偶尔接触到水还是没问题的。


Form 2i

注意！长时间收听高音量声音有损害听力之虞！


BeoLab 14

 CAUTION 移除防尘罩之后，请勿将设备连接至电源，以防触电危险。


BeoLab 17

 CAUTION 移除防尘罩之后，请勿将设备连接至电源，以防触电危险。


BeoLab 18

 CAUTION 移除防尘罩之后，请勿将设备连接至电源，以防触电危险。

BeoLab 19

 CAUTION 移除防尘罩之后，请勿将设备连接至电源，以防触电危险。


BeoLab Transmitter 1

 CAUTION 移除防尘罩之后, 请勿将设备连接至电源, 以防触电危险。


BeoLab Receiver 1

当全部有线网络端口都已连接且所有无线网络端口也已全部激活时, 联网待机功耗为1.5瓦。


BeoLab 20

 CAUTION 移除防尘罩之后, 请勿将设备连接至电源, 以防触电危险。

BeoPlay S8

 CAUTION 移除防尘罩之后, 请勿将设备连接至电源, 以防触电危险。

BeoPlay A9 (2nd generation)

 CAUTION 移除防尘罩之后, 请勿将设备连接至电源, 以防触电危险。